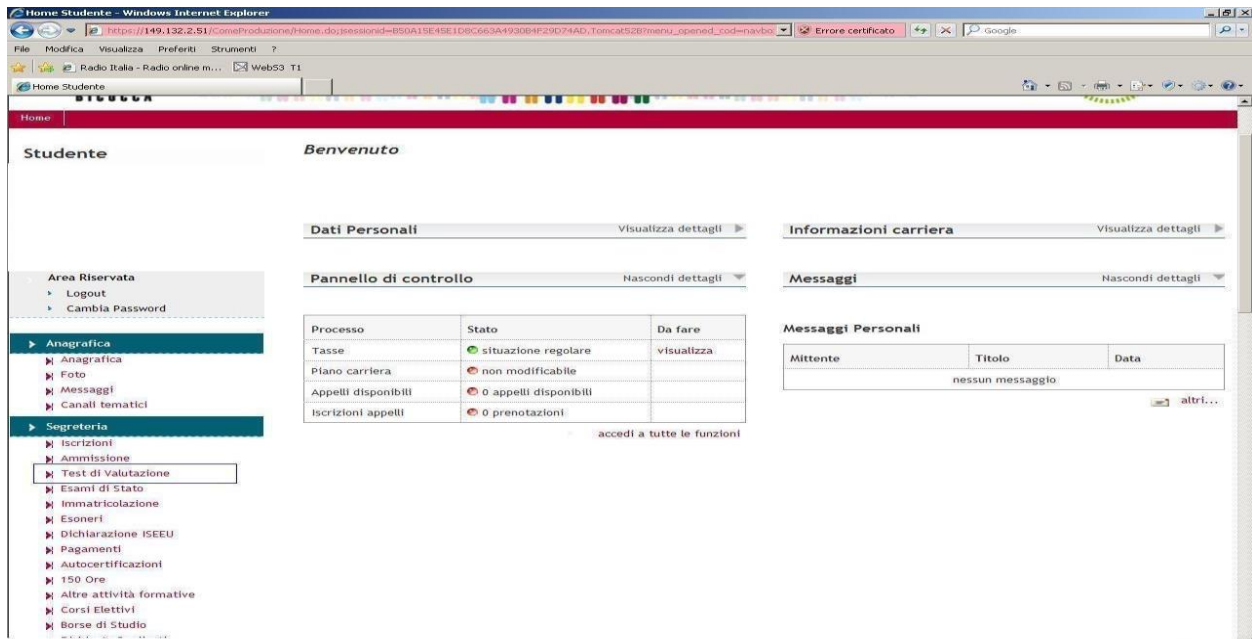
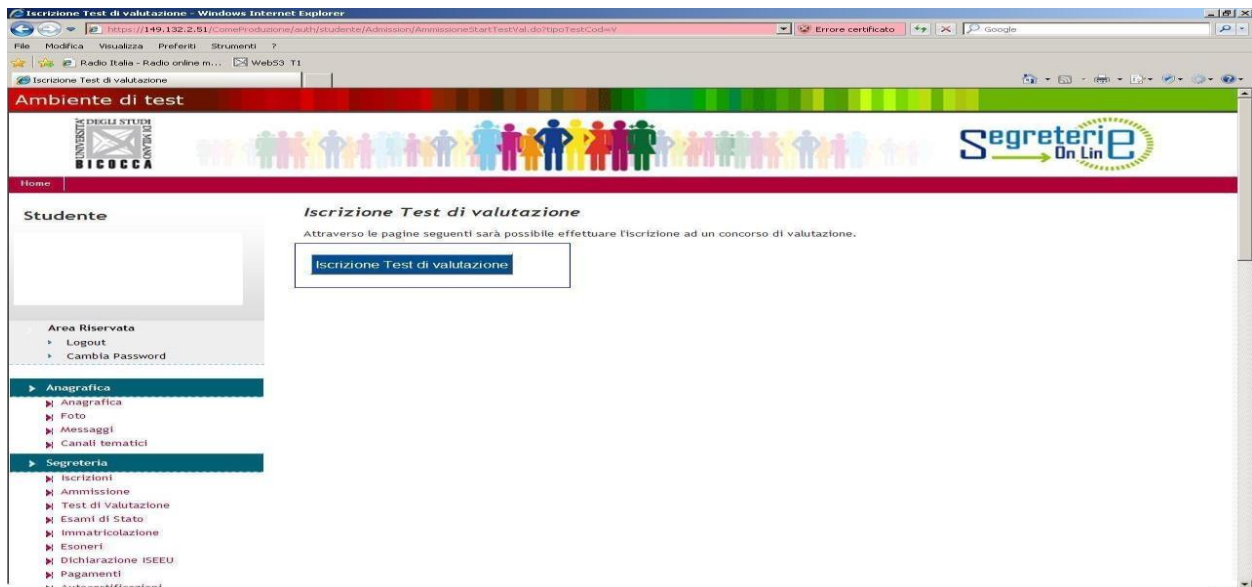


Guida per l'iscrizione
alla prova di idoneità di lingua –
Studenti con Disabilità
o con DSA

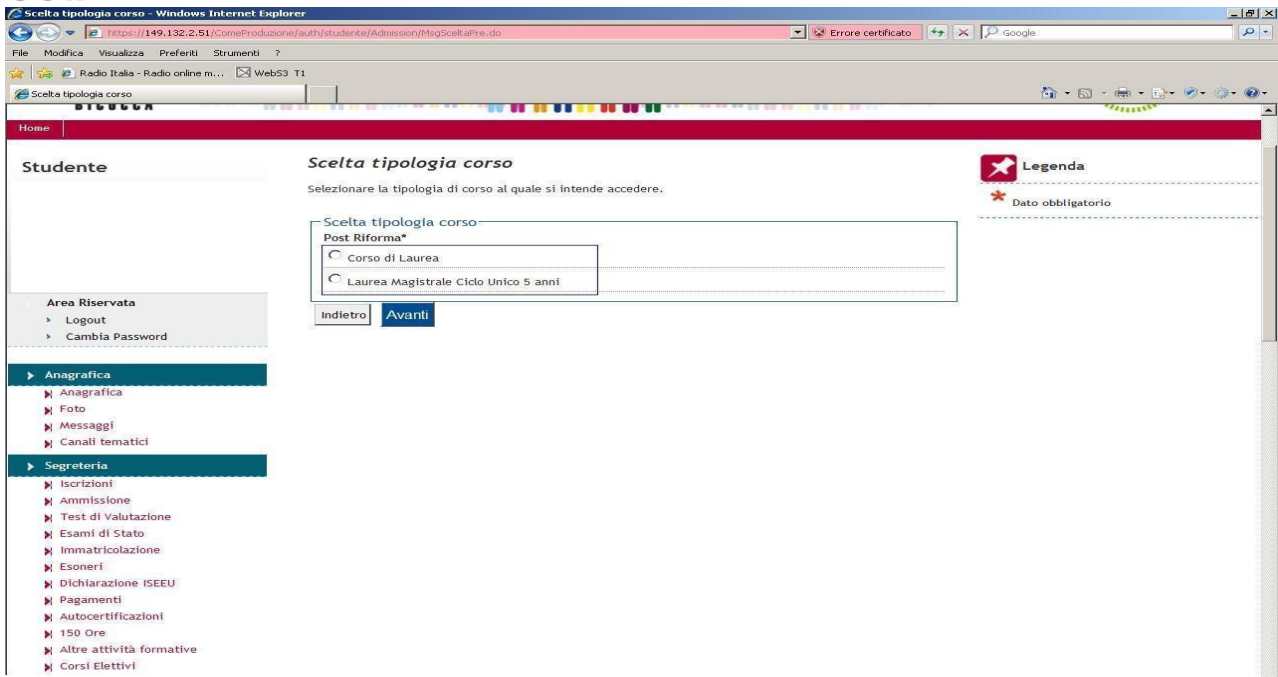
Per l'iscrizione alla prova di idoneità di lingua in questione, dopo aver effettuato il login nella propria area riservata al link <https://s3w.si.unimib.it/Home.do>, è necessario cliccare la voce "**TEST DI VALUTAZIONE**".



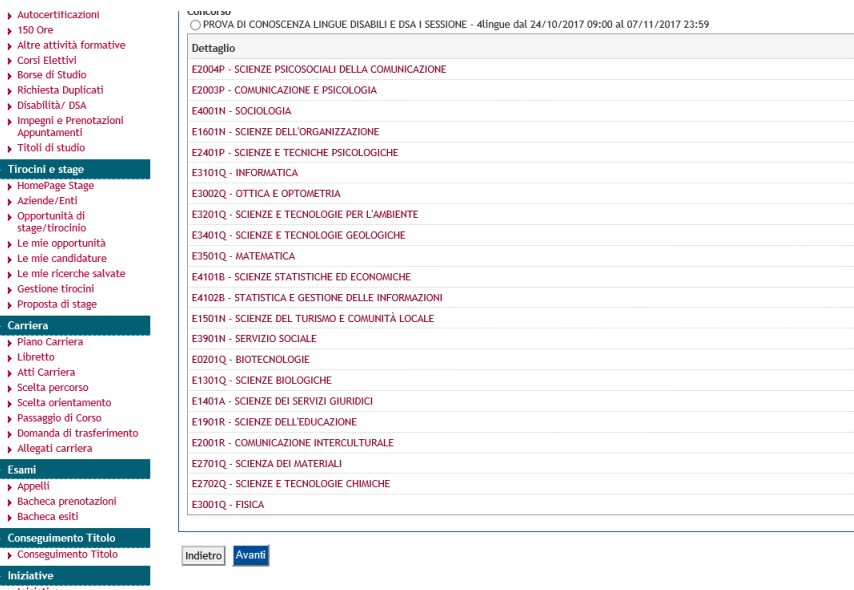
Nella schermata successiva cliccare 'Iscrizione Test di valutazione'.



Successivamente il sistema richiede la scelta del corso di studio di appartenenza, una volta selezionato cliccare 'Avanti'.



Selezionare il concorso denominato 'Prova di conoscenza lingue disabili e dsa', e cliccare 'Avanti'.



Si richiede a questo punto di confermare la scelta della prova. A tal proposito vengono riportate le caratteristiche del concorso scelto: tipologia del titolo di studio, tipologia di corso, descrizione della prova da effettuare. Attenzione alla Nota presente: **Verifica nel tuo regolamento didattico la lingua da poter scegliere**. Cliccare quindi 'Conferma e prosegui'.

Conferma scelta concorso

Verificare le informazioni relative alle scelte effettuate nelle pagine precedenti.

Concorso	
Tipologia titolo di studio	Laurea di Primo Livello
Tipologia di corso	Corso di Laurea
Descrizione	PROVA DI CONOSCENZA LINGUE DISABILI E DSA 1 SESSIONE - 4lingue
Nota	VERIFICA NEL TUO REGOLAMENTO DIDATTICO LA LINGUA DA POTER SCEGLIERE

[Indietro](#) [Conferma e prosegui](#)

A questo punto il sistema richiede il controllo e l'eventuale modifica di alcuni dati inseriti in fase di immatricolazione (validità documento di riconoscimento). E' possibile modificare e salvare i dati se diversi da quanto indicato in precedenza o proseguire cliccando 'Prosegui'.

Documenti di identità

In questa pagina viene visualizzato l'elenco dei documenti d'identità inseriti precedentemente e viene data la possibilità di inserirne nuovi.

Documenti di identità presentati

Tipologia Documento	Numero	Ente Rilascio	Data Rilascio	Data Scadenza	Stato	Nazione emiss.	Città emiss.	Presenza allegati	Azioni
Patente	MI7130772M	MC-MI	10/03/2015	09/06/2025				SI	

[Inserisci Nuovo Documento di Identità](#)

[Indietro](#) [Prosegui](#)

Legenda

- Documento Validato
- Documento Scaduto
- Dettaglio documenti
- Cancella documenti

Successivamente viene chiesto di selezionare la lingua che si desidera sostenere alla prova d'esame, attraverso specifico menù a tendina (**Attenzione: Verifica nel tuo regolamento didattico la lingua da poter scegliere**); dopo la scelta cliccare 'Avanti'.

Preferenze lingue

Scegliere la lingue di svolgimento del concorso di ammissione o della didattica.

1° lingua:

Preferenza: *

[Indietro](#) [Avanti](#)

- INGLESE
- FRANCESE
- SPAGNOLO
- TEDESCO

Legenda

- Dato obbligatorio

Area Riservata

- Logout
- Cambia Password

Anagrafica

- Anagrafica
- Foto
- Messaggi
- Canali tematici

Segreteria

- Iscrizioni
- Ammissione
- Test di Valutazione

Nella schermata successiva gli studenti con disabilità o con DSA (Disturbi specifici di apprendimento) possono dichiarare la propria situazione, per usufruire degli ausili previsti dalle leggi 104/92, 170/2010 e successive modifiche. Cliccare 'Avanti'.

Ambiente di test

Scelta categoria amministrativa e ausili di disabilità e DSA

Scegliere la propria categoria amministrativa, se prevista, valida per lo svolgimento del concorso al quale ci si sta iscrivendo.

Gli studenti con **disabilità o DSA (Disturbi Specifici di Apprendimento)** possono ora dichiarare la propria situazione per usufruire degli ausili previsti dalle leggi 104/92, 170/2010 e successive modifiche. Nel corso della procedura verranno richiesti i dettagli necessari.

Disabilità o DSA: ausilio allo **svolgimento delle prove**

Richiedo l'ausilio per lo svolgimento della prova (leggi 104/92, 170/2010 e successive modifiche)

Sì No

Indietro **Avanti**

Legenda

★ Dato obbligatorio

Nella maschera successiva si può scegliere tra le tipologie di ausili disponibili. Una volta effettuate le scelte cliccare 'Avanti'.

Scelta tipologia ausilio di invalidità

Scegliere le tipologie di ausilio per lo svolgimento delle prove del concorso.

Ausili

Accesso carrozzina Sì No

Affiancamento operatore (solo test cartaceo) Sì No

Calcolatrice Sì No

Utilizzo lente ingrandimento software Sì No

Tempo aggiuntivo Sì No

Testo ingrandito Sì No

Indietro **Avanti**

Legenda

★ Dato obbligatorio

Il sistema propone quindi la conferma di iscrizione, con verifica delle informazioni relative alle scelte effettuate nelle pagine precedenti, cliccare 'Conferma e prosegui'.

Studente

Conferma iscrizione concorso

Verificare le informazioni relative alle scelte effettuate nelle pagine precedenti.

Concorso	
Tipologia titolo di studio	Laurea di Primo Livello
Tipologia di corso	Corso di Laurea
Descrizione	LINGUE - ATENEO -
Nota	VERIFICA NEL TUO REGOLAMENTO DIDATTICO LA LINGUA DA POTER SCEGLIERE
Valido per	
Dettaglio	
	S81 - GIURISPRUDENZA
	E0201Q - BIOTECNOLOGIE
	E1201Q - SCIENZE BIOLOGICHE
	E1401A - SCIENZE DEI SERVIZI GIURIDICI
	E1501A - SCIENZE DEL TURISMO E COMUNITÀ LOCALE
	E1901R - SCIENZE DELL'EDUCAZIONE
	E2001R - COMUNICAZIONE INTERCULTURALE
	E2701Q - SCIENZA DEI MATERIALI
	E2702Q - SCIENZE E TECNOLOGIE CHIMICHE
	E3001Q - FISICA
	E3002Q - Ottica e optometria
	E3101Q - Informatica
	E3201Q - SCIENZE E TECNOLOGIE PER L'AMBIENTE
	E3401Q - Scienze e Tecnologie Geologiche
	E3501Q - MATEMATICA
	E3701A - SERVIZIO SOCIALE
	E4101B - SCIENZE STATISTICHE ED ECONOMICHE
	E4102P - STATISTICA E GESTIONE DELLE INFORMAZIONI
Preferenze lingue	
Lingua	INGLESE
Categoria amministrativa e ausili di disabilità e DSA	
richiesta ausilio disabilità o DSA	No
Indietro Conferma e prosegui	

Nelle maschere successive è possibile a questo punto scegliere il turno, selezionando dalla lista proposta quello desiderato. Cliccare 'Scelta turno'.

Scelta prova

Sono elencate le prove del concorso che prevedono la scelta del turno da parte del candidato

Prova	Turno scelto	Azioni
Prova di accertamento lingue di Ateneo		Scelta turno

[Indietro](#)

Area Riservata

- Logout
- Cambia Password

Anagrafica

- Anagrafica
- Foto
- Messaggi
- Canali tematici

Segreteria

- Iscrizioni
- Ammissione

Cliccare 'Ricerca'.

Scelta turno

Sono elencati tutti i turni disponibili per la prova.

Scelta del turno: Turno svolto in modalità Computer Based

Modalità turno: Turno svolto in modalità Computer Based

Nazione: []

Regione: []

Comune: []

[Ricerca](#)

[Indietro](#)

Area Riservata

- Logout
- Cambia Password

Anagrafica

- Anagrafica
- Foto
- Messaggi
- Canali tematici

Segreteria

- Iscrizioni
- Ammissione
- Test di Valutazione
- Esami di Stato
- Immatricolazione
- Esoneri
- Dichiarazione ISEEU
- Pagamenti
- Autocertificazioni

Scegliere il turno tra quelli proposti; solitamente è previsto un unico turno d'esame. Cliccare 'Conferma' sulla scelta.

Identificativo

Area Riservata

- Logout
- Cambia Password

Anagrafica

- Anagrafica
- Foto
- Messaggi
- Canali tematici

Segreteria

- Iscrizioni
- Ammissione
- Test di Valutazione
- Esami di Stato
- Immatricolazione
- Esoneri
- Dichiarazione ISEEU
- Pagamenti

Scelta turno

Sono elencati tutti i turni disponibili per la prova.

Scelta del turno

Modalità turno:

Nazione:

Regione:

Comune:

Lista dei turni

	Luogo	Edificio	Aula	Data	Orario	Modalità	Data fine candidabilità
<input type="radio"/>	Milano	U16 - Via Thomas Mann, 8 (Ingresso via Giolli)	LAB1641	01/12/2014	09:00	CB	24/11/2014 23:59
<input type="radio"/>	Milano	U18 - Via Podgora, Vedano al Lambro	Laboratorio 1811	01/12/2014	10:00	CB	12/11/2014
<input checked="" type="radio"/>	Milano	U16 - Via Thomas Mann, 8 (Ingresso via Giolli)	LAB1641	01/12/2014	12:00	CB	24/11/2014 23:59
<input type="radio"/>	Milano	U16 - Via Thomas Mann, 8 (Ingresso via Giolli)	LAB1641	02/12/2014	09:00	CB	24/11/2014 23:59
<input type="radio"/>	Milano	U16 - Via Thomas Mann, 8 (Ingresso via Giolli)	LAB1641	02/12/2014	10:30	CB	24/11/2014 23:59
<input type="radio"/>	Milano	U16 - Via Thomas Mann, 8 (Ingresso via Giolli)	LAB1641	04/12/2014	10:30	CB	24/11/2014 23:59

Viene visualizzata la schermata della prova del concorso che prevede la scelta di un turno d'esame, cliccare 'Avanti'.

Studente

Area Riservata

- Logout
- Cambia Password

Anagrafica

- Anagrafica
- Foto
- Messaggi
- Canali tematici

Scelta prova

Sono elencate le prove del concorso che prevedono la scelta del turno da parte del candidato

Prova	Turno scelto	Azioni
Prova di accertamento lingue di Ateneo	turno inglese - U16 - Via Thomas Mann, 8 (Ingresso via Giolli)	

Viene quindi proposta una schermata finale, con le informazioni più importanti da ricontrollare.

Dopo quest'ultima conferma non sarà più possibile modificare i dati inseriti.

Cliccare 'Completa ammissione al concorso' per accedere alla schermata successiva dalla quale sarà possibile stampare la domanda di iscrizione alla prova, cliccando 'Stampa domanda di ammissione', utile come promemoria personale.

Non è necessario presentare alcuna stampa della domanda di ammissione il giorno della prova d'esame.

BICOCCA

Home

Studente

Area Riservata

- Logout
- Cambia Password

Anagrafica

- Anagrafica
- Foto
- Messaggi
- Canali tematici

Segreteria

- Iscrizioni
- Ammissione
- Test di Valutazione
- Esami di Stato
- Immatricolazione
- Esoneri
- Dichiarazione ISEEU
- Pagamenti
- Autocertificazioni
- 150 Ore
- Altre attività formative
- Corsi Elettivi
- Borse di Studio
- Richiesta Duplicati

Tirocini e stage

- HomePage Stage
- Aziende
- Opportunità
- Le mie opportunità
- Le mie candidature
- Le mie ricerche salvate
- Gestione tirocini
- Proposta di stage

Conferma finale concorso

L'iscrizione al concorso sta per essere finalizzata, ricordiamo che dopo quest'ultima conferma **non sarà più possibile** modificare i dati inseriti per questo concorso.

Concorso

Tipologia titolo di studio	Laurea di Primo Livello
Descrizione	LINGUE - ATENEO -
Nota	VERIFICA NEL TUO REGOLAMENTO DIDATTICO LA LINGUA DA POTER SCEGLIERE

Valido per

Dettaglio	581 - GIURISPRUDENZA
	E0201Q - BIOTECNOLOGIE
	E1301Q - SCIENZE BIOLOGICHE
	E1401A - SCIENZE DEI SERVIZI GIURIDICI
	E1501N - SCIENZE DEL TURISMO E COMUNITÀ LOCALE
	E1901R - SCIENZE DELL'EDUCAZIONE
	E2001R - COMUNICAZIONE INTERCULTURALE
	E2701Q - SCIENZA DEI MATERIALI
	E2702Q - SCIENZE E TECNOLOGIE CHIMICHE
	E3001Q - FISICA
	E3002Q - Ottica e Optometria
	E3101Q - Informatica
	E3201Q - SCIENZE E TECNOLOGIE PER L'AMBIENTE
	E3401Q - Scienze e Tecnologie Geologiche
	E3501Q - MATEMATICA
	E3901N - SERVIZIO SOCIALE
	E4101B - SCIENZE STATISTICHE ED ECONOMICHE
	E4102B - STATISTICA E GESTIONE DELLE INFORMAZIONI

Preferenze lingue

Lingua	INGLESE
--------	---------

Categoria amministrativa e ausili di disabilità e DSA

Richiesta ausilio disabilità o DSA	No
------------------------------------	----

[Indietro](#) [Completa ammissione al concorso](#)

E' IMPORTANTE RICORDARE CHE:

- Non è possibile cancellare la propria iscrizione alla prova d'esame una volta effettuata;
- Prima di selezionare la lingua, verificare nel proprio Regolamento Didattico la lingua da dover sostenere;
- Il turno scelto, una volta confermato, non è più modificabile;
- Chi non è in regola con il pagamento delle tasse, per l'anno accademico relativo all'apertura della prova d'esame, non vi si può iscrivere;
- La ristampa della domanda di iscrizione è disponibile accedendo all'area riservata al link <https://s3w.si.unimib.it/Home.do> selezionando 'Test di Valutazione' e quindi selezionando la prova di lingua specifica, cliccando "Stampa domanda di ammissione".
- E-mail di riferimento: segreteria.lingue@unimib.it

AL TERMINE DELLA PROVA D'ESAME

Si chiarisce che al termine della prova viene visualizzato sullo schermo il voto ottenuto che è calcolato parametrando la **scala tra 0 e 318 per la lingua inglese e fra 40 a 400 per le altre lingue (cfr. tabella a fine documento)**, insieme all'indicazione del livello **CEFR** raggiunto (Common European Framework of Reference for Languages).

Entro **3 settimane** dallo svolgimento della prova UPIFOL provvede al caricamento dell'esito richiesto sul libretto *online* e lo comunica a SeSDDSA (Servizio per gli Studenti con Disabilità e Dsa).

Si comunicano le Tabelle di equivalenza tra il voto e il livello relativo al Common European Framework of Reference for Languages (CEFR), delle lingue disponibili per lo svolgimento della prova d'esame:

INGLESE

Punteggio ottenuto	Livello
--	A1
Da 0 a 99	A2
Da 100 a 139	B1
Da 140 a 253	B2
Da 254 a 318	C1
--	C2

FRANCESE/ SPAGNOLO/TEDESCO/ITALIANO

Da	A	Livello
1	39	A0
40	115	A1-
116	164	A1
165	219	A2
220	269	B1
270	329	B2
330	369	C1
370	400	C1+