

GUIDA ALL'ISCRIZIONE ALLA SELEZIONE PER LAUREATI IN POSSESSO DI REQUISITI DI MERITO 2024/25

Sommario

ISCRIZIONE ALLA SELEZIONE	2
Documenti da preparare prima di procedere con l'iscrizione	2
Avvio della procedura di iscrizione al concorso	2
Inserimento del documento d'identità	5
Inserimento della fototessera	7
Inserimento del titolo di studio	8
Inserimento degli allegati	10
Pagamento del bollettino	12
Ricevuta di iscrizione	13

ISCRIZIONE ALLA SELEZIONE

Documenti da preparare prima di procedere con l'iscrizione

1. la scansione di un documento di identità in corso di validità;
2. una fototessera in formato elettronico (bitmap o jpeg con una risoluzione di almeno 300x400 pixel), che deve ritrarre esclusivamente il viso su fondo chiaro;
3. la scansione della lettera di presentazione, debitamente firmata;
4. Allegato 1 del bando (autocertificazione) compilato e firmato in originale (compilare il modello al pc, stamparlo e firmarlo, poi effettuare la scansione);

Avvio della procedura di iscrizione al concorso

Collegarsi al sito: www.unimib.it e cliccare su "accedi a...", "Segreterie online".

Cliccare su "dopo il login" sotto la voce Studenti:

Segreterie OnLine - Università degli Studi di Milano-Bicocca

Benvenuti su Segreterie online: la piattaforma digitale dell'Università degli Studi di Milano-Bicocca che fornisce servizi a studenti, docenti e aziende.

Studenti
I servizi sono disponibili agli utenti registrati, la [registrazione](#) può essere effettuata in qualsiasi momento ed è gratuita.
Gli utenti già in possesso di nome utente e password possono accedere ai servizi [dopo il login](#).

Docenti
Non è necessario registrarsi, è possibile effettuare il login con le proprie credenziali di ateneo ([@unimib.it](#)).
I servizi per i docenti (es. verbalizzazione on line), sono disponibili [dopo il login](#).

Aziende - Enti Ospitanti
Per usufruire dei servizi per le aziende/enti (es. gestione di stage o tirocini) è necessario [richiedere l'accreditamento](#) tramite l'apposita funzione (**richiesta accreditato**). Verranno rilasciati nome utente e password per accedere al sistema.
I referenti aziendali operanti in sedi periferiche diverse possono disporre di personali credenziali di accesso al portale. Per ottenerle è necessario effettuare la Richiesta di Accredito inserendo la P. IVA e/o il codice fiscale dell'Ente, lasciando inalterati i dati della sede legale e compilando solo i dati relativi alla propria posizione e sede lavorativa.
Chi fosse già in possesso dei dati di accesso, può accedere ai servizi [dopo il login](#).
Qualora l'azienda/ente ospitante CAMBIASSE la PROPRIA P. IVA o COD. FISCALE, è necessario attivare una nuova Convenzione di tirocinio.

Amministrazioni pubbliche e Gestori di pubblici servizi
Gli Enti fruitori già convenzionati per usufruire del servizio di consultazione dei dati relativi alla carriera degli Studenti possono accedere [dopo il login](#)
[Enti Pubblici - Guida Esse3PA](#)

Procedere con l'accesso ai Servizi digitali di Ateneo utilizzando le credenziali:

Nome Utente: [NomeUtente@campus.unimib.it](#)

Password: la password indicata in fase di registrazione

Cliccare su "Accesso"

Servizi digitali di Ateneo ?

Nome utente

Password

[Hai dimenticato la password?](#)
[Hai dimenticato il nome utente?](#)

Accesso

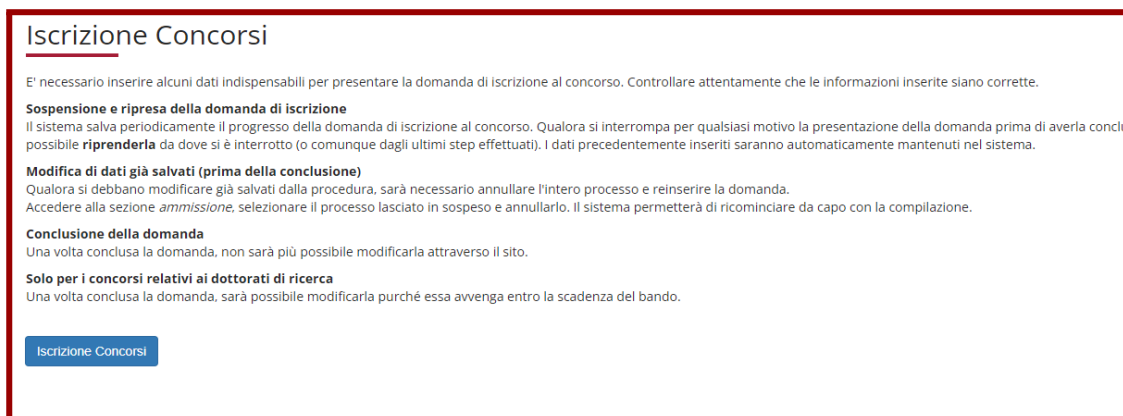
 **Entra con SPID**

 **Entra con CIE**

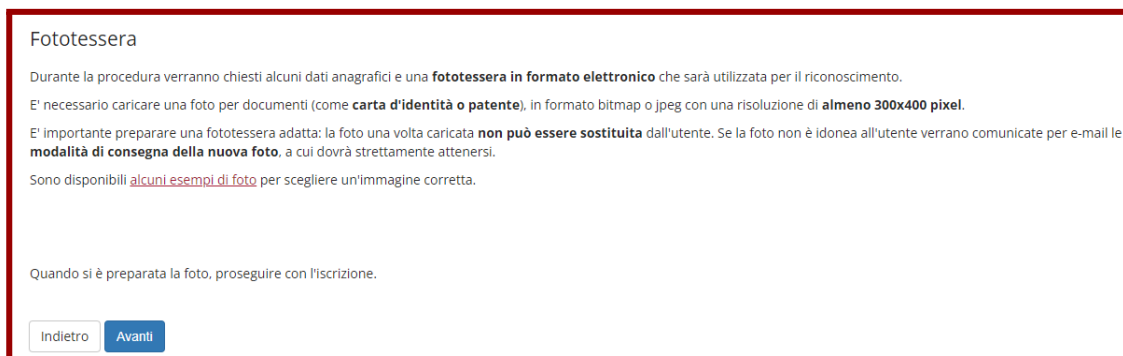
Cliccare su "Menù" in alto a destra, selezionare nell' "Area Registrato" la voce "Ammissione":



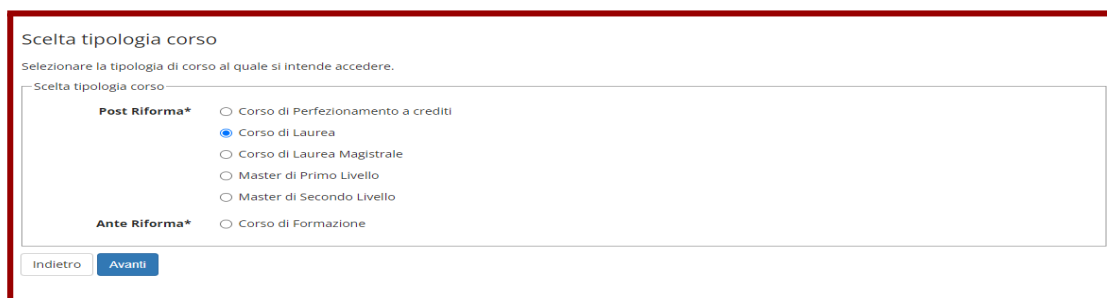
Cliccare sul bottone "Iscrizione Concorsi":



Leggere con attenzione e cliccare su "Avanti":



Selezionare come tipologia di corso "Corso di Laurea" e cliccare su "Avanti":



Selezionare il concorso Domanda di ammissione riservata a laureati meritevoli e cliccare su “Avanti”

Lista concorsi

Selezionare il concorso al quale intende iscriversi.

Sceita del concorso

Concorso* Domanda di ammissione riservata a LAUREATI meritevoli - Scienze psicosociali della comunicazione dal 01/02/2024 09:00 al 12/03/2024 12:00

Concorso* Domanda di ammissione riservata a studenti meritevoli - Scienze e tecniche psicologiche dal 01/02/2024 09:00 al 12/03/2024 12:00

Concorso* Domanda di ammissione riservata a STUDENTI meritevoli - Scienze psicosociali della comunicazione dal 01/02/2024 09:00 al 12/03/2024 12:00

Indietro **Avanti**

Cliccare su “Conferma e prosegui”

Conferma scelta concorso

Verificare le informazioni relative alle scelte effettuate nelle pagine precedenti.

Concorso

Tipologia titolo di studio	Laurea di Primo Livello
Tipologia di corso	Corso di Laurea
Descrizione	Domanda di ammissione riservata a studenti meritevoli - Scienze e tecniche psicologiche
Nota	Alla domanda online occorre allegare, nella pagina di Riepilogo Iscrizione, sezione Titoli valutabili: - per tutti i candidati: la lettera di autopresentazione, firmata, in cui il candidato espone le ragioni alla base dell'interesse per il corso di laurea in Scienze psicosociali della comunicazione, redatta in formato elettronico, di lunghezza non superiore a due pagine in formato A4; - solo in caso di candidato minorenni: il documento di identità dell'esercente la potestà genitoriale; - solo in caso di anno di scuola all'estero o titolo straniero da conseguire in Italia: Tabella di conversione con l'indicazione dei giudizi o voti originali e la relativa corrispondenza con la votazione in decimali.

Indietro **Conferma e prosegui**


Verificare (eventualmente modificare) e confermare i dati anagrafici:

Dati Anagrafici

In questa pagina vengono visualizzate le informazioni di residenza e domicilio. Cliccando sulla voce Modifica, delle varie sezioni informative, si possono cambiare i dati.


Residenza

Nazione	ITALIA
Provincia	Roma (RM)
Comune/Città	Roma
CAP	00100
Frazione	
Indirizzo	VIA DEI FORI IMPERIALI
N° Civico	1
Telefono	
Domicilio coincide con residenza	Si

 [Modifica Dati di Residenza](#) Utilizza il link per modificare i Dati di Residenza

Recapiti

Email	cesare.augusto@impero.com
Cellulare	+39 123456789
Dichiaro di aver ricevuto l'informativa ai sensi dell'articolo 13 del D. Lgs. 196/2003 e presto il mio consenso al trattamento dei miei dati personali da parte dell'Ateneo; inoltre presto il mio consenso ai sensi degli artt. 20, 23 e 26 del D. Lgs. 196/2003 per il trattamento dei miei dati sensibili.	Si
Accenso alla comunicazione dei dati personali	Si
Accenso alla diffusione dei dati personali	Si

 [Modifica Recapiti](#) Utilizza il link per modificare i Recapiti

Indietro **Conferma**

Inserimento del documento d'identità

Inserire i dati e la scansione del documento di identità del candidato cliccando su "Inserisci nuovo documento di identità" (il documento dichiarato dovrà essere presentato il giorno della prova):

Documenti di identità

Non risultano inseriti documenti di identità

Inserisci nuovo documento di identità

Indietro Prosegui

Inserire tutte le informazioni relative al documento e cliccare su "Avanti":

Documenti di identità

In questa pagina viene visualizzato il modulo per l'inserimento o la modifica dei dati del documento d'identità

Documento d'identità

Tipo documento*	Carta Identità
Numero*	AA1234567
Rilasciato da*	Comune di Roma
Data Rilascio*	01/02/2014
	(gg/mm/aaaa)
Data Scadenza Validità*	01/02/2024
	(gg/mm/aaaa)

Indietro Avanti

Verificare e confermare i dati inseriti cliccando su "Avanti":

Conferma i dettagli del documento d'identità

Documento di Identità

Tipologia Documento:	Carta Identità
Numero:	AA1234567
Ente Rilascio:	Comune di Roma
Data Rilascio:	01/02/2014
Data Scadenza:	01/02/2024

Indietro Avanti

Inserire la scansione del documento di identità cliccando su "Inserisci Allegato":

Documento di Identità

Documento di Identità

Tipologia Documento:	Carta Identità
Numero:	AA1234567
Ente Rilascio:	Comune di Roma
Data Rilascio:	01/02/2014
Data Scadenza:	01/02/2024

Scansione del documento di identità

La scansione del documento di identità non è stata ancora caricata.

Attenzione: per alcune procedure è **obbligatorio** inserire in allegato la scansione del documento. Per queste procedure il sistema non consentirà di proseguire finché non sarà inserita la scansione.

La scansione del documento deve essere fronte-retro, in formato PDF o immagine (jpg, gif, png), eventualmente anche su più file.

Inserisci Allegato

Indietro Avanti

Indicare il Tipo Allegato e specificare nella descrizione di quale documento si tratta (la compilazione di entrambi i campi è obbligatoria), poi inserire l'allegato cliccando su "Scegli file":

Allegato al Documento di Identità

Indicare i dati del documento allegato.

Documento di Identità

Tipologia Documento:	Carta Identità
Numero:	AA1234567
Ente Rilascio:	Comune di Roma
Data Rilascio:	01/02/2014
Data Scadenza:	01/02/2024

Dettaglio documento

Tipo allegato* Scansione

Descrizione:* Carta d'identità

Allegato:* Scegli file CI Cesare Augusto.pdf

Caratteri rimanenti: 239

Indietro Avanti



Una volta completato l'inserimento del documento cliccare su "Avanti":

Documento di Identità

Documento di Identità

Tipologia Documento:	Carta Identità
Numero:	AA1234567
Ente Rilascio:	Comune di Roma
Data Rilascio:	01/02/2014
Data Scadenza:	01/02/2024

Scansione del documento di identità

Titolo	Descrizione	Nome file	Azioni
Scansione	Carta d'identità	CI Cesare Augusto.pdf	  

Inserisci Allegato

Indietro Avanti

Controllare i dati e cliccare su "Proseguì".

Inserimento della fototessera


Procedere con l'inserimento della fototessera (assicurarsi di avere una foto del formato e risoluzione richiesti):

Registrazione: Foto personale

La foto sarà utilizzata per il **riconoscimento**. Caricare una foto per documenti (come **carta d'identità o patente**), in formato bitmap o jpeg con una risoluzione di almeno 300x400 pixel.

Non utilizzare foto panoramiche, prese da lontano, di spalle o in cui non si veda interamente il viso (sciarpie, occhiali scuri, ...). Non inserire foto di gruppo o in cui sono presenti altre persone, disegni o caricature, foto di altre persone. Sono disponibili [alcuni esempi di foto](#) per scegliere l'immagine corretta.

Anteprima Foto



L'anteprima potrebbe non essere disponibile su alcuni browser
Dopo aver visualizzato l'anteprima cliccare sul pulsante 'Carica la Foto'

Scegli file | Nessun file selezionato

Attenzione: la foto una volta caricata **non può essere sostituita dall'utente**. Se la foto non è idonea all'utente verranno comunicate per e-mail le **modalità di consegna della nuova foto**, a cui dovrà strettamente attenersi. Se non si dispone di una foto adatta, **sospendere la procedura** e riprenderla solo quando si ha disposizione l'immagine. **(Max 20 MByte)**

Caricare la foto, ricontrollarla e cliccare su avanti

Indietro Conferma


Scegliere la foto selezionando “Scegli file”, controllare l'esatto inserimento cliccando su “Caricare la foto, ricontrollarla e cliccare su avanti”, quindi cliccare su “Conferma”:

Registrazione: Foto personale

La foto sarà utilizzata per il **riconoscimento**. Caricare una foto per documenti (come **carta d'identità o patente**), in formato bitmap o jpeg con una risoluzione di almeno 300x400 pixel.

Non utilizzare foto panoramiche, prese da lontano, di spalle o in cui non si veda interamente il viso (sciarpie, occhiali scuri, ...). Non inserire foto di gruppo o in cui sono presenti altre persone, disegni o caricature, foto di altre persone. Sono disponibili [alcuni esempi di foto](#) per scegliere l'immagine corretta.

Anteprima Foto



L'anteprima potrebbe non essere disponibile su alcuni browser
Dopo aver visualizzato l'anteprima cliccare sul pulsante 'Carica la Foto'

Scegli file | Nessun file selezionato

Attenzione: la foto una volta caricata **non può essere sostituita dall'utente**. Se la foto non è idonea all'utente verranno comunicate per e-mail le **modalità di consegna della nuova foto**, a cui dovrà strettamente attenersi. Se non si dispone di una foto adatta, **sospendere la procedura** e riprenderla solo quando si ha disposizione l'immagine. **(Max 20 MByte)**

Caricare la foto, ricontrollarla e cliccare su avanti

Indietro Conferma

Selezionare la “Categoria amministrativa” e cliccare su “Avanti”:

Scelta categoria amministrativa e ausili di disabilità e DSA

Scegliere la propria categoria amministrativa, se prevista, valida per lo svolgimento del concorso al quale ci si sta iscrivendo.

Studenti con disabilità o DSA (Disturbi Specifici di Apprendimento):

- **coloro che svolgeranno il test per i corsi di Medicina, Scienze della Formazione Primaria, Scienze e Tecniche Psicologiche e per le Scuole di Specializzazione di Area Psicologica** possono ora dichiarare la propria situazione per usufruire degli ausili previsti dalle leggi 104/92, 170/2010 e successive modifiche. Nel corso della procedura verranno richiesti i dettagli necessari.
- **coloro che svolgeranno gli altri test NON** possono inserire la dichiarazione di Disabilità, DSA e/o BES e non occorre in questa fase. Sarà possibile inserire le relative informazioni in fase di perfezionamento dell'immatricolazione, in seguito all'ammissione al corso di laurea.

Categoria amministrativa

Categoria amministrativa

Indietro Avanti

Confermare i dati fin qui inseriti cliccando su “Conferma e prosegui”:

Conferma iscrizione concorso

Verificare le informazioni relative alle scelte effettuate nelle pagine precedenti.

Concorso

Tipologia titolo di studio	Laurea di Primo Livello
Tipologia di corso	Corso di Laurea
Descrizione	Domanda di ammissione riservata a studenti meritevoli - Scienze e tecniche psicologiche
Nota	Alla domanda online occorre allegare, nella pagina di Riepilogo iscrizione, sezione Titoli valutabili - per tutti i candidati: la lettera di autopresentazione, firmata, in cui il candidato espone le ragioni alla base dell'interesse per il corso di laurea in Scienze psicosociali della comunicazione, redatta in formato elettronico, di lunghezza non superiore a due pagine in formato A4 - solo in caso di candidato minorenni: il documento di identità dell'esercente la potestà genitoriale - solo in caso di anno di scuola all'estero o titolo straniero da consegnare in Italia: Tabella di conversione con l'indicazione dei giudizi o voti originali e la relativa corrispondenza con la votazione in decimi.

Categoria amministrativa e ausili di disabilità e DSA

Categoria amministrativa

Indietro Conferma e prosegui

Inserimento del titolo di studio

Inserire i dati relativi al titolo di studio cliccando su “Inserisci”:

Dettaglio titoli richiesti

Indicare gli estremi dei titoli di studio **obbligatori**, necessari per proseguire con la procedura.

Titoli di Studio Obbligatori

⚠ Per proseguire è necessario completare l'inserimento di tutti i titoli di studio obbligatori.

Stato blocco	Titolo	Note	Stato Titolo	Azioni
<input checked="" type="checkbox"/>	Titolo di Scuola Superiore		<input type="checkbox"/>	<input type="button" value="Inserisci"/>

Indietro

Specificare se si tratta di titolo italiano o straniero e cliccare su “Procedi”

N.B. il titolo deve essere conseguito in Italia

Dettaglio titoli richiesti

Per proseguire nella procedura è necessario indicare la Nazione Ordinamento e di Conseguimento Titolo.

Nazione Ordinamento e di Conseguimento Titolo

Titolo Scuola Superiore: Italiano
 Estero

Conseguito presso: Istituto Italiano
 Istituto Estero

Indietro

Ricerca l'istituto in cui si è conseguito il titolo compilando i campi disponibili e cliccando su “Cerca”:

Ricerca Istituto Superiore

Cercare l'istituto presso cui si è conseguito il titolo di Scuola Superiore.
Si consiglia di **ricercare per provincia e comune**. Si possono indicare anche le prime lettere del nome dell'istituto.

Parametri di ricerca istituto superiore

Provincia: Roma

se in Italia

Comune/Città: Roma

Comune testo libero:

(Inserire il nome del Comune solo se non compare nella lista)

Tipologia: Liceo Classico

Nomitativo scuola:

(E' possibile indicare, anche parzialmente, il nome dell'istituto)

Criteri di ordinamento

Ordina Per: Istituto

Ordinamento: Ascendente

Scelta dell'istituto di scuola superiore

Comparirà l'elenco degli istituti presenti in banca dati in base alle informazioni inserite. Se l'istituto è presente selezionarlo, poi cliccare su “Procedi”.

Qualora l'istituto non fosse in elenco, spuntare la casella “L'istituto non è in elenco” e cliccare su “Procedi”. Il sistema permetterà di inserire manualmente il nome della scuola. In questo caso occorrerà inserire accanto al nome dell'istituto anche la città. Verificare però con attenzione che l'Istituto non sia effettivamente presente.

Cerca

Scelta dell'istituto di scuola superiore

L'istituto non è in elenco
(spuntare se l'istituto non risulta presente in elenco)

Scuola	Indirizzo	Comune	Tipologia	Tipologia istruzione	Tipologia istruzione (MIUR)
<input type="radio"/> ACC. DI BELLE ARTI ROMA	VIA RIPETTA 222	Roma (RM)	Accademia di belle arti		ISTITUTO PRINCIPALE
<input type="radio"/> COLLEGIO NAZARENO - LICEO LINGUISTICO	L.GO DEL NAZARENO 25	Roma (RM)	Liceo Linguistico		
<input type="radio"/> CONSERV. DI MUSICA S. CECILIA	VIA GRECI 18	Roma (RM)	Conservatorio di Musica		ISTITUTO PRINCIPALE
<input type="radio"/> CONVITTO NAZIONALE	PIAZZA MONTE GRAPPA 5	Roma (RM)	Convitto nazionale		
<input type="radio"/> CONVITTO NAZIONALE CONVITTO NAZIONALE ROMA	VIA APPIA NUOVA, 1251	Roma (RM)	Convitto nazionale		
<input type="radio"/> CONVITTO NAZIONALE CONVITTO PER SORDOMUTI	VIA CASAL LUMBROSO 129	Roma (RM)	Convitto nazionale		
<input type="radio"/> FIGLIE DI N.S. AL MONTE CALVARIO LICEO LINGUISTICO	V.S.QUINTINO 4	Roma (RM)	Liceo Linguistico		

Indicare il dettaglio del titolo conseguito e inserire anno scolastico (es. se conseguito nell'a.s. 1997/98 indicare **1998**) e votazione, poi cliccare su "Procedi".

Dati del Titolo di scuola superiore

Inserire il tipo di maturità, l'anno di conseguimento e il voto (solo il numero relativo al voto, es: 80 oppure 45). Se si è frequentato l'anno integrativo, compilare anche i restanti campi.

Titolo di scuola superiore

Situazione Titolo* conseguito
 non ancora conseguito

Tipo maturità* Maturità tecnica commerciale: indirizzo amministrativo

Anno conseguimento* 1999

Voto* 87

Lode

Indirizzo di studio

Anno Integrativo Nessuno
 Anno Integrativo in questo istituto
 Anno Integrativo in altro istituto

Anno integrazione




Indietro Procedi

Proseguire cliccando su "Procedi":

Dettaglio titoli richiesti

Indicare gli estremi dei titoli di studio **obbligatori**, necessari per proseguire con la procedura.

Titoli di Studio Obbligatori

Stato blocco	Titolo	Note	Stato Titolo	Azioni
<input checked="" type="checkbox"/>	Titolo di Scuola Superiore		<input checked="" type="checkbox"/>	  

Indietro Procedi

N.B. i dati relativi alla laurea non possono essere inseriti in questa sezione ma dovranno essere indicati nell'Allegato 1, come da istruzioni riportate a pag. 3 del Bando.

Completare l'iscrizione cliccando su "Completa ammissione al concorso":

Conferma finale concorso

L'iscrizione al concorso sta per essere finalizzata, ricordiamo che dopo quest'ultima conferma **non sarà più possibile** modificare i dati inseriti per questo concorso.

Concorso

Tipologia titolo di studio Laurea di Primo Livello

Descrizione Domanda di ammissione riservata a studenti meritevoli - Scienze e tecniche psicologiche

Nota Alla domanda online occorre allegare, nella pagina di Riepilogo Iscrizione, sezione Titoli validabili: - per tutti i candidati: la lettera di autopresentazione, firmata, in cui il candidato espone le ragioni alla base dell'interesse per il corso di laurea in Scienze psicologiche della comunicazione, redatta in formato elettronico, di lunghezza non superiore a due pagine in formato A4, - solo in caso di candidato minorenni: il documento di identità dell'esercente la potestà genitoriale - solo in caso di anno di scuola all'estero o titolo straniero da conseguire in Italia: Tabella di conversione con l'indicazione dei giudizi o voti originali e la relativa corrispondenza con la votazione in decimi.

Categoria amministrativa e ausili di disabilità e DSA

Categoria amministrativa Cittadini Italiani, Europei o Extra-UE legalmente soggiornanti in Italia

Richiesta ausilio disabilità o DSA No

Indietro **Completa ammissione al concorso**

Nella pagina di Riepilogo Iscrizione concorso sono visualizzabili data, ora e luogo della prova:

Categoria amministrativa Cittadini Italiani, Europei o Extra-UE legalmente soggiornanti in Italia

Valido per

Dettaglio	Scad. ammissione	Scad. preimmatricolazione
E204P - SCIENZE PSICOSOCIALI DELLA COMUNICAZIONE		

Prove

Descrizione	Tipologia	Note
VALUTAZIONE TITOLI E COLLOQUIO	ORALE	-

Turni

Prova	Data	Ora	Luogo	Edificio	Aula	Indirizzo	Orario appello
VALUTAZIONE TITOLI E COLLOQUIO	17/04/2023	09:00	Milano (MI)	U6 - Piazza dell'Ateneo Nuovo, 1	SALA TESIMOSCONI	Milano (MI)	08:30

Titoli di valutazione

Non è stato inserito alcun documento e/o titolo di valutazione.

Link utili

- [Esito](#)
- [Modifica](#)

[Home concorsi](#) | [Inserisci/Modifica titoli di valutazione](#)

Inserimento degli allegati

Inserire la lettera di presentazione, firmata, cliccando nella pagina di Riepilogo Iscrizione concorso su **“Inserisci/Modifica Titoli di Valutazione”**.

Riepilogo iscrizione concorso

.. Concorso di ammissione ..

Descrizione	Domanda di ammissione riservata a LAUREATI meritevoli - Scienze psicosociali della comunicazione
Anno	2023/2024
Prematricola	1

.. Categoria amministrativa e ausili di disabilità e DSA ..

Categoria amministrativa Cittadini Italiani, Europei o Extra-UE legalmente soggiornanti in Italia

Valido per

Dettaglio	Scad. ammissione	Scad. preimmatricolazione
E204P - SCIENZE PSICOSOCIALI DELLA COMUNICAZIONE		

Prove

Descrizione	Tipologia	Note
VALUTAZIONE TITOLI E COLLOQUIO	ORALE	-

Turni

Prova	Data	Ora	Luogo	Edificio	Aula	Indirizzo	Orario appello
VALUTAZIONE TITOLI E COLLOQUIO	17/04/2023	09:00	Milano (MI)	U6 - Piazza dell'Ateneo Nuovo, 1	SALA TESIMOSCONI	Milano (MI)	08:30

Titoli di valutazione

Non è stato inserito alcun documento e/o titolo di valutazione.

Link utili

- [Esito](#)
- [Modifica](#)

[Home concorsi](#) | [Inserisci/Modifica titoli di valutazione](#)

Inserire la lettera di presentazione, con un breve cv, selezionando **“Sì”** e cliccando su **“Avanti”**. Selezionando **“No”** non sarà possibile proseguire.

Gestione titoli e documenti per la valutazione

Dichiarare titoli e documenti alla valutazione.

Il concorso scelto prevede le seguenti tipologie di documenti e/o titoli che concorrono alla valutazione della graduatoria:

Tipo titolo	Min	Max
Autocertificazione	1	1
Lettera di presentazione	1	1

Titoli dichiarati

Non è stato inserito alcun documento e/o titolo di valutazione.

Vuoi allegare altri documenti e/o titoli alla domanda di ammissione? Sì No

[Indietro](#) [Avanti](#)

Selezionare dal menù a tendina **“lettera di presentazione”** e inserire il titolo del documento (il campo descrizione non è obbligatorio), poi inserire la scansione dell'allegato

Dichiarazione titolo di valutazione

Indicare i dati del titolo o del documento di valutazione.

Dettaglio titolo o documento

Tipologia:* Lettera di presentazione

Titolo:* Lettera

Descrizione: Lettera di presentazione

Allegato:* [+Seleziona file](#)
Esposito.pdf

[Indietro](#) [Avanti](#)

Confermare il documento inserito cliccando su “Avanti”. Inserire l’autocertificazione selezionando “Sì” e cliccando su “Avanti”. Selezionando “No” non sarà possibile proseguire.


Gestione titoli e documenti per la valutazione

Dichiarare titoli e documenti utili alla valutazione.

Il concorso scelto prevede le seguenti tipologie di documenti e/o titoli che concorrono alla valutazione della graduatoria:

Tipologia titolo	Min	Max
Autocertificazione	1	1
Lettera di presentazione	1	1

Titoli dichiarati

Tipologia	Titolo	Azioni
Lettera di presentazione	d	  

Vuoi allegare altri documenti e/o titoli alla domanda di ammissione? Sì No

[Indietro](#) [Avanti](#)

Inserire l’Allegato 1 del bando (autocertificazione) compilato e firmato in originale (compilare il modello al pc, stamparlo e firmarlo, poi effettuare la scansione).

Dichiarazione titolo di valutazione

Indicare i dati del titolo o del documento di valutazione.

Dettaglio titolo o documento

Tipologia*: Autocertificazione

Titolo*: Autocertificazione laurea

Descrizione: Scansione

Allegato*: [+Seleziona file](#)

Allegato 1.docx

[Indietro](#) [Avanti](#)

N.B. l’Allegato 1 è reperibile nella card BANDI DI AMMISSIONE



UNIVERSITÀ DEGLI STUDI DI MILANO BICOCCA

Dipartimenti | Biblioteca | Comunicazione | Dove siamo | Lavora con noi | Rubrica | ENG | CERCA  [Accedi a...](#)

ATENE0 | DIDATTICA | RICERCA | INTERNAZIONALIZZAZIONE | SERVIZI

FUTURI STUDENTI | STUDENTI IMMATRICOLATI | STUDENTI INTERNAZIONALI | DOPO LA LAUREA | ALUMNI

Home >

Bandi Scienze Psicosociali della comunicazione 2024

BANDO PER LA SELEZIONE DI STUDENTI IN POSSESSO DI REQUISITI DI MERITO

Iscrizioni su [Segreteriaonline](#): dal 12 FEBBRAIO e fino alle ore 12 del 12 MARZO 2024

Inizio colloqui: 8 aprile 2024. I colloqui si svolgeranno in presenza. Il turno è assegnato in automatico e NON PUO' ESSERE MODIFICATO.

Le istruzioni per l'iscrizione saranno pubblicate a breve.

[Bando selezione candidati in possesso di requisiti di merito](#)

[Allegato 1 - solo per candidati laureati](#)

La pagina di riepilogo risulterà completa dei due allegati

Prove		Tipologia	Note				
Descrizione VALUTAZIONE TITOLI E COLLOQUIO		ORALE	-				
Turni							
Prova	Data	Ora	Luogo	Edificio	Aula	Indirizzo	Orario appello
VALUTAZIONE TITOLI E COLLOQUIO	17/04/2023	09:00	Milano (MI)	US - Piazza dell'Ateneo Nuovo, 1	SALA TESI/MOSCONI	Milano (MI)	08:30
Titoli di valutazione							
Tipologia	Titolo						
Autocertificazione	Autocertificazione laurea						
Lettera di presentazione	Lettera di presentazione						
Link utili							
<ul style="list-style-type: none"> Bando Storico 							
Home concorso Pagamenti Inserisci/Modifica titoli di valutazione							

In caso di errori, il candidato può, fino al termine delle iscrizioni, modificare gli allegati cliccando su “Inserisci/Modifica Titoli di Valutazione” e successivamente sull’icona del cestino.

Pagamento del Bollettino

Per completare l'iscrizione è obbligatorio pagare, entro la scadenza, il bollettino relativo alla tassa di concorso, che si deve scaricare cliccando su "Pagamenti":


Per effettuare il pagamento cliccare sul numero della fattura:

Elenco Tasse							
Questa pagina visualizza la lista delle tasse e l'importo relativo. Per effettuare il pagamento cliccare sul numero della fattura.							
Cerca <input type="text"/> <input type="submit" value="Q"/>							
Addebiti fatturati							
Fattura	Codice IUUV	Descrizione	Data Scadenza	Importo	Stato Pagamento	Pagamento pagoPA	
2548822	0	Domanda di ammissione riservata a LAUREATI meritevoli - Scienze psicologiche della comunicazione - Corso di Laurea - SCIENZE PSICOLOGICHE DELLA COMUNICAZIONE - Ammissione a un corso a numero programmato A.A. 2023/2024	20/03/2023	30,00 €	● non pagato	ABILITATO	

Procedere con pagamento del bollettino entro il 12 marzo 2024.

I pagamenti con PagoPA saranno effettuabili tramite 3 modalità:

1. Stampa del bollettino e pagamento presso qualsiasi prestatore di servizio di pagamento del circuito PagoPA (es. banche, tabaccherie, ecc... NB: non presso le Poste);
2. Pagamento online: tramite apposito link, presente nella propria pagina di Segreteria Online, si può accedere alla funzione di pagamento online che proporrà tutti i prestatori di servizio di pagamento aderenti al circuito PagoPA (tra le modalità possibili vi sono addebito in c/c e pagamento con carta di credito);
3. Tramite home banking personale: usando le funzioni PagoPA o CBILL. Per le banche che utilizzano il sistema CBILL, il codice interbancario o codice SIA è: 1G192
- 4.

Dettaglio Fattura			
Fattura 2512593			
Data Scadenza	28/03/2022		
Importo	10,00 €		
Modalità	PAGAMENTO MEDIANTE NODO		
 Verrà richiesto di scegliere il Prestatore di Servizi di Pagamento (es. una banca o un altro istituto di pagamento) e relativo servizio da questo offerto (es. addebito in conto corrente, carta di credito), per poi effettuare la transazione tramite il "Nodo Dei Pagamenti - SPC" gestito dall'Agenzia per l'Italia Digitale. Altre informazioni al link: www.agid.gov.it			
Tasse			
Anno	Rata	Voce	Importo
Ammissione a un corso a numero programmato			
2022/2023	Rata unica	Rimb_Spese per iscriz alle prove di ammis di un CDS a numero programmato	10,00 €
<input type="button" value="Paga con PagoPA"/> <input type="button" value="Stampa Avviso per PagoPA"/>			

In caso di mancato pagamento o pagamento effettuato in ritardo non sarà consentito di partecipare alla selezione.

Ricevuta di iscrizione

Quando il pagamento è acquisito dal sistema il candidato può visualizzare la ricevuta di iscrizione alla selezione, quale promemoria, cliccando su “Stampa domanda di ammissione”

Nella ricevuta il candidato potrà visualizzare la data, l’ora e il luogo in cui si svolgerà la prova.

DATA E ORA DELLA PROVA NON POSSONO ESSERE MODIFICATI IN ALCUN CASO

Riepilogo iscrizione concorso

Concorso di ammissione

Descrizione	Domanda di ammissione riservata a laureati meritevoli - Scienze psicosociali della comunicazione
Anno	2023/2024
Prematricola	3

Categoria amministrativa e ausili di disabilità e DSA

Categoria amministrativa	Cittadini Italiani, Europei o Extra-UE legalmente soggiornanti in Italia
--------------------------	--

Valido per

Dettaglio	Scad. ammissione	Scad. preimmatricolazione
E2004P - SCIENZE PSICOSOCIALI DELLA COMUNICAZIONE		

Prove

Descrizione	Tipologia	Note
VALUTAZIONE TITOLI E COLLOQUIO	ORALE	-

Turni

Prova	Data	Ora	Luogo	Edificio	Aula	Indirizzo	Orario appello
VALUTAZIONE TITOLI E COLLOQUIO	17/04/2023	09:00	Milano (MI)	U6 - Piazza dell'Ateneo Nuovo, 1	SALA TESI/MOSCONI	Milano (MI)	08:30

Titoli di valutazione

Tipologia	Titolo
Autocertificazione	autocertificazione
Lettera di presentazione	Lettera di presentazione

[Home concorsi](#) [Stampa domanda di ammissione](#) [Pagamenti](#) [Inserisci/Modifica titoli di valutazione](#)

Né il bollettino né la ricevuta devono essere consegnati o inviati.

L’elenco dei candidati ammessi al colloquio sarà pubblicato entro il 4 aprile 2024. I candidati indicati come “non ammessi” non potranno partecipare.

Presentarsi al colloquio nella data e nell’orario indicati nella ricevuta, portando il documento di riconoscimento registrato nella domanda.