

# **ISTRUZIONI PER LA CONFIGURAZIONE DELLA CONNESSIONE Wi-Fi DI ATENEO DISPOSITIVI CON SISTEMA OPERATIVO ANDROID**

A cura dell'Area Sistemi Informativi

# 1. Requisiti ed impostazioni

Il presente documento illustra le istruzioni per la configurazione Wi-Fi di Ateneo per dispositivi con sistema operativo Android.

I requisiti minimi richiesti per accedere alla rete Wi-Fi di Ateneo sono i seguenti:

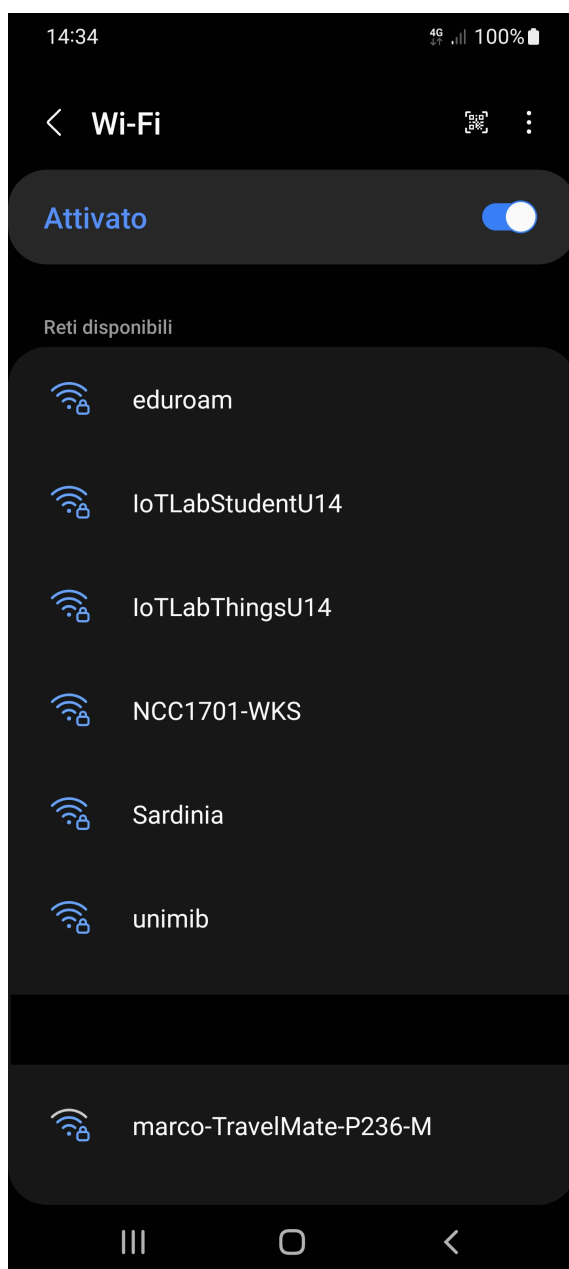
- dispositivo con sistema operativo Android correntemente supportato Android 13 o superiore

Le versioni precedenti alla 13 sono in End Of Life  
e non ricevono più aggiornamenti di sicurezza come si può leggere qui:  
<https://endoflife.date/android>

- scheda di rete wireless 802.11 b/g/n/a/ac/ax/be con driver aggiornati all'ultima versione disponibile;
- copertura delle reti wireless con SSID ***unimib/eduroam/unimib-classroom***

## Versione 13 e successive

Dal menu, cliccando su **Impostazioni**, nella sezione **Connessioni**, **Wi-Fi** attivare la connessione Wi-Fi cliccando il tasto **On**, come mostrato in figura.



Selezionare la rete da impostare: **unimib**, **eduroam**, **unimib-classroom**

Attenersi alle figure successive per il completamento della configurazione

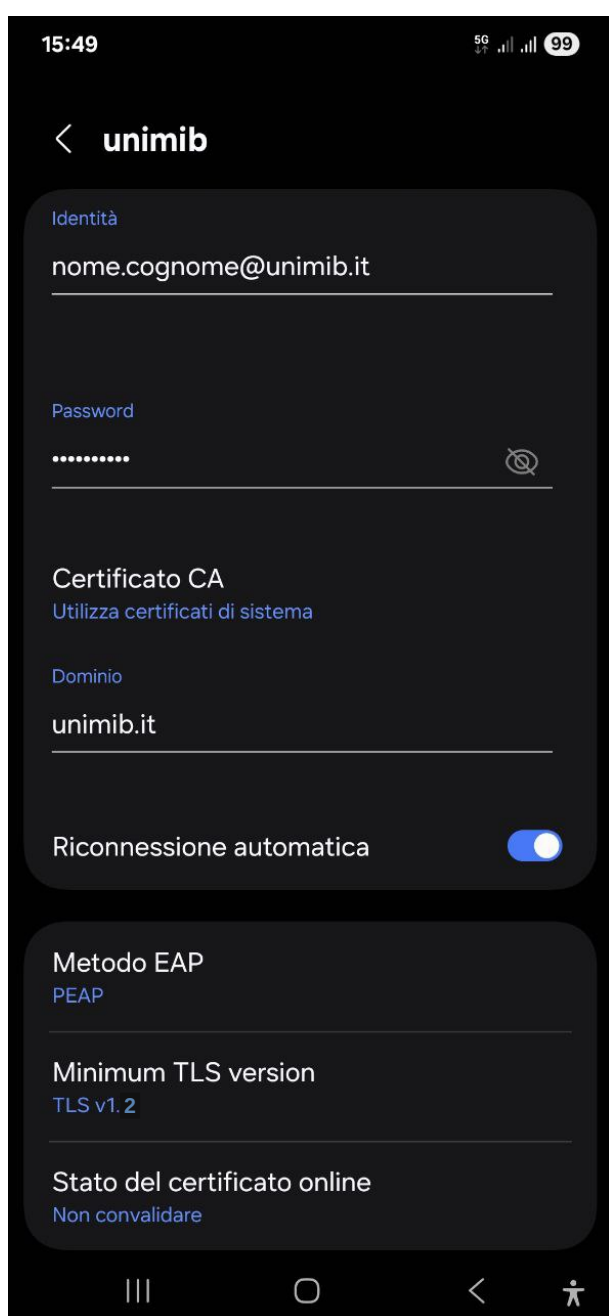
1. Compilare i campi **Identità** e **Password** con le proprie credenziali:  
l'**indirizzo completo di posta elettronica** di ateneo e la propria **Password**

2. Compilare gli altri campi come da figura

Per **eduroam** inserire le credenziali rilasciate dalla propria organizzazione.

Se si dispone di un account ospite xxxxxxxx@ospiti.unimib.it connettersi a **unimib**

### Docenti e personale strutturato



15:49 5G 99

< unimib

Identità  
nome.cognome@unimib.it

Password  
.....

Certificato CA  
Utilizza certificati di sistema

Dominio  
unimib.it

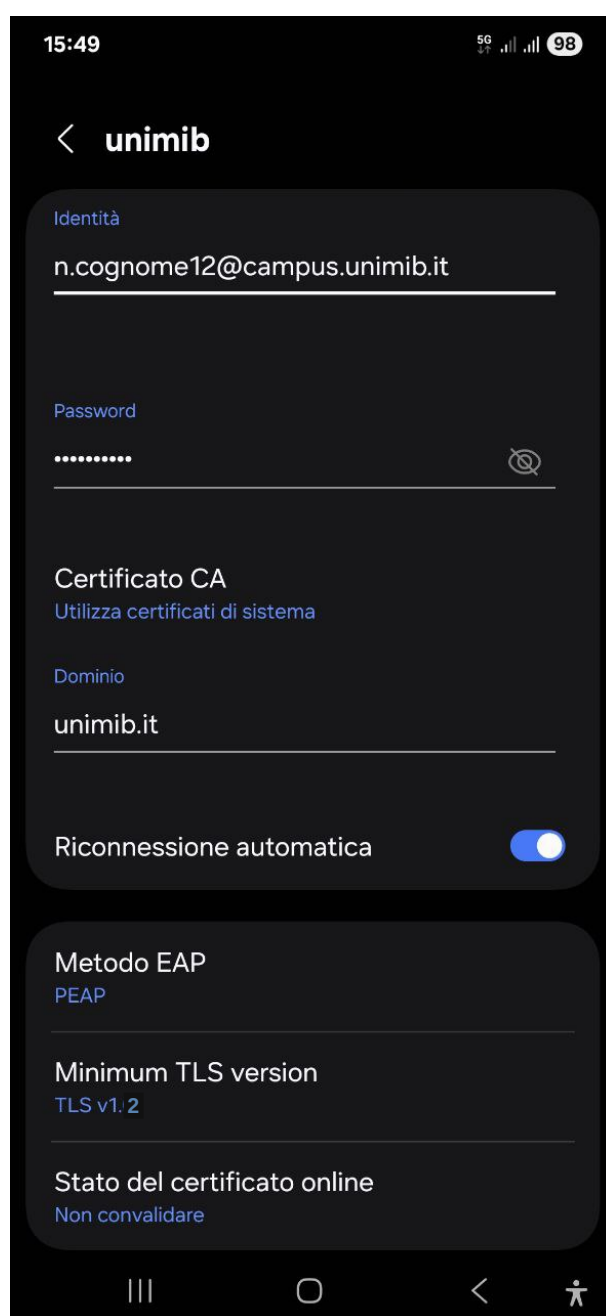
Riconnessione automatica ☒

Metodo EAP  
PEAP

Minimum TLS version  
TLS v1.2

Stato del certificato online  
Non convalidare

### Studenti



15:49 5G 98

< unimib

Identità  
n.cognome12@campus.unimib.it

Password  
.....

Certificato CA  
Utilizza certificati di sistema

Dominio  
unimib.it

Riconnessione automatica ☒

Metodo EAP  
PEAP

Minimum TLS version  
TLS v1.2

Stato del certificato online  
Non convalidare

Sia per i Docenti e il personale strutturato sia per gli Studenti

3. Compilare gli ulteriori campi come da figura e cliccare su **Connetti**



15:50 5G 98

< unimib

Autenticazione fase 2  
MSCHAPV2  
Identità anonima

Impostazioni IP  
DHCP

Proxy  
Nessuno

Rete a consumo  
Rileva automaticamente

Tipo di indirizzo MAC  
MAC casuale

Invia nome dispositivo alla rete ☒

Connetti