

Corso di Laurea Magistrale in  
**PSICOLOGIA DELLO SVILUPPO  
E DEI PROCESSI EDUCATIVI**

Classe LM 51  
A.A. 2020-2021

Prof.ssa Chiara Turati

Open day 2020

# Psicologia dello Sviluppo e dei Processi Educativi (PSPE) - Progetto culturale

## IL BAMBINO DI OGGI E' L'ADULTO DI DOMANI



Open day 2020

**DIPARTIMENTO DI PSICOLOGIA**

# Psicologia dello Sviluppo e dei Processi Educativi (PSPE) - Progetto culturale

## PAROLE CHIAVE



SUPPORTO

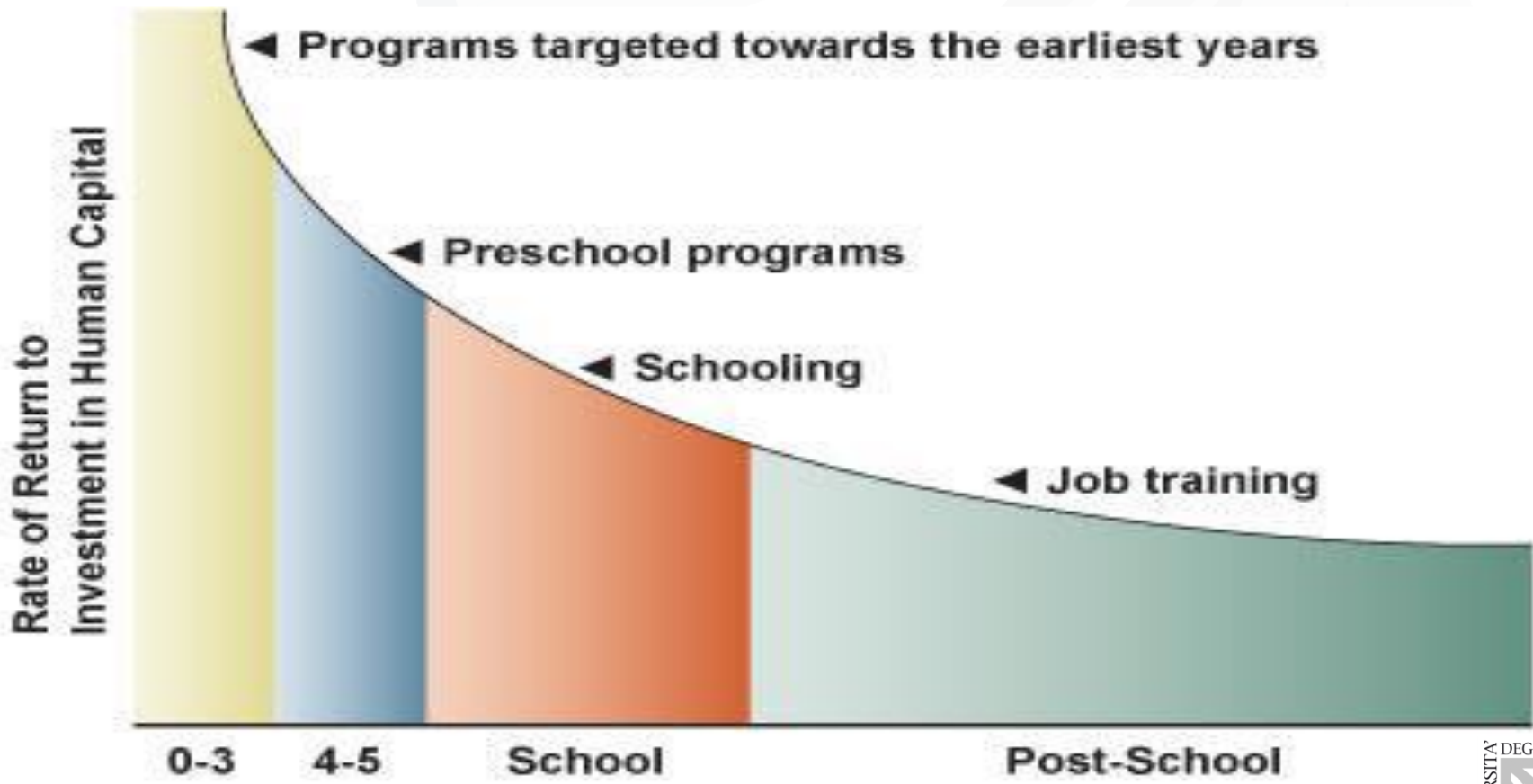
CURA

PREVENZIONE

Open day 2020

DIPARTIMENTO DI PSICOLOGIA

# Psicologia dello Sviluppo e dei Processi Educativi (PSPE) - Progetto culturale



## SCHOOLS, SKILLS, AND SYNAPSES

Heckman, James J  
*Economic Inquiry*; Jul 2008; 46, 3; ProQuest  
pg. 289



# Psicologia dello Sviluppo e dei Processi Educativi (PSPE) - Progetto culturale

INDIVIDUO - il bambino



AMBIENTE - famiglia, contesto educativo

# Obiettivi formativi

- L'obiettivo del Corso di LM in PSPE è quello di consentire l'acquisizione di conoscenze avanzate relativamente ai **processi di sviluppo** nell'età evolutiva, con specifico riferimento ai **diversi contesti educativi** e alle **modalità di valutazione e di intervento** all'interno di questi contesti



# Psicologia dello Sviluppo e dei Processi Educativi (PSPE)

**Negli ultimi tre anni:**

**NUOVO REGOLAMENTO e NUOVO ORDINAMENTO**

- 2 nuovi insegnamenti: Psicologia dell'educazione nei contesti di apprendimento (I anno) e Psicologia Clinica dello Sviluppo (II anno)
- Ampliata la possibilità di scelta degli studenti (5/11 esami a scelta)
- Ampliata la possibilità di svolgere stage curriculari
- Denominazione e contenuti di diversi insegnamenti sono modificati e aggiornati



# Psicologia dello Sviluppo e dei Processi Educativi (PSPE)

- IMPORTANTE

A partire dall'a.a. 2020/2021:

**POSSIBILITA'** DI ISCRIVERSI AL CdLM PSPE in modalità

**PART-TIME: 30 cfu all'anno per 4 anni, rata dimezzata**





# Criteria di accesso PSPE – bando 2020/2021

Possono accedere al CdLM PSPE (classe LM-51)  
gli studenti laureati o laureandi  
entro il 31 ottobre 2020.

# Criteria di accesso PSPE – bando 2020/2021

- Sono richiesti 88 CFU negli ambiti M-PSI
- I cfu devono essere distribuiti su almeno 6 degli 8 settori scientifico-disciplinari della Psicologia
- Almeno 6 CFU per ciascuno dei 6 settori scientifico-disciplinari.

# Criteria di accesso PSPE – bando 2020/2021

- Gli 88 CFU dichiarati devono riferirsi ad attività formative che prevedono **l'attribuzione di un voto espresso in trentesimi**.
- Al fine del raggiungimento degli 88 CFU possono essere conteggiati anche i **CFU acquisiti dopo il conseguimento della laurea di primo livello attraverso il superamento di esami relativi a corsi singoli che NON costituiscano attività obbligatorie per il CdLM Pspe**.
- I corsi singoli utilizzati per l'ammissione al CdLM **NON** possono poi essere riconosciuti dopo l'immatricolazione ai fini di una abbreviazione della carriera.
- La **graduatoria** dei candidati ammessi è formulata in base al punteggio complessivo calcolato sulla base dei voti ottenuti negli 88 CFU dichiarati al fine dell'ammissione.

# Criteria di accesso PSPE – bando 2020/2021

Abilità di comprensione della lingua inglese di livello pari al B2:

- Esame lingua inglese (almeno 4 cfu)
- Certificazione lingua inglese B2 riconosciuta da UNIMIB  
[https://www.unimib.it/sites/default/files/tabella\\_inglese.pdf](https://www.unimib.it/sites/default/files/tabella_inglese.pdf)
- Open Badge Bbetween «Inglese B2»
- «Laboratorio di Inglese per la professione» SPC

I candidati che non sono in possesso di questo requisito potranno essere ammessi sotto condizione purché conseguano tale requisito entro il 31 dicembre 2020.

# Bando di ammissione PSPE 2020/2021

- Pubblicazione del bando: **entro maggio 2020**
- Presentazione delle domande: **8 giugno - 31 luglio 2020**
- Pubblicazione graduatoria: **11 settembre 2020**
- Inizio lezioni: **1 ottobre 2020**

**Consultare il BANDO !!!**

# Bando di ammissione PSPE 2020/2021

- il candidato proveniente da altri atenei compila l'autocertificazione on line.
- per il candidati di questo ateneo verrà calcolato automaticamente il punteggio più favorevole. E' possibile autocertificare solo gli esami di altre carriere per i quali non è mai stato chiesto il riconoscimento.
- i candidati con titolo straniero non compilano l'autocertificazione ma fanno l'upload dei documenti.

**Consultare il BANDO !!!**

# Piano didattico

Il Corso di LM prevede l'acquisizione di **120 CFU**

- **11 esami (6 obbligatori e 5 a scelta)**

88 CFU (48 CFU al 1°anno; 40 CFU al 2° anno)

Insegnamenti frontali

- **Laboratori e stage**

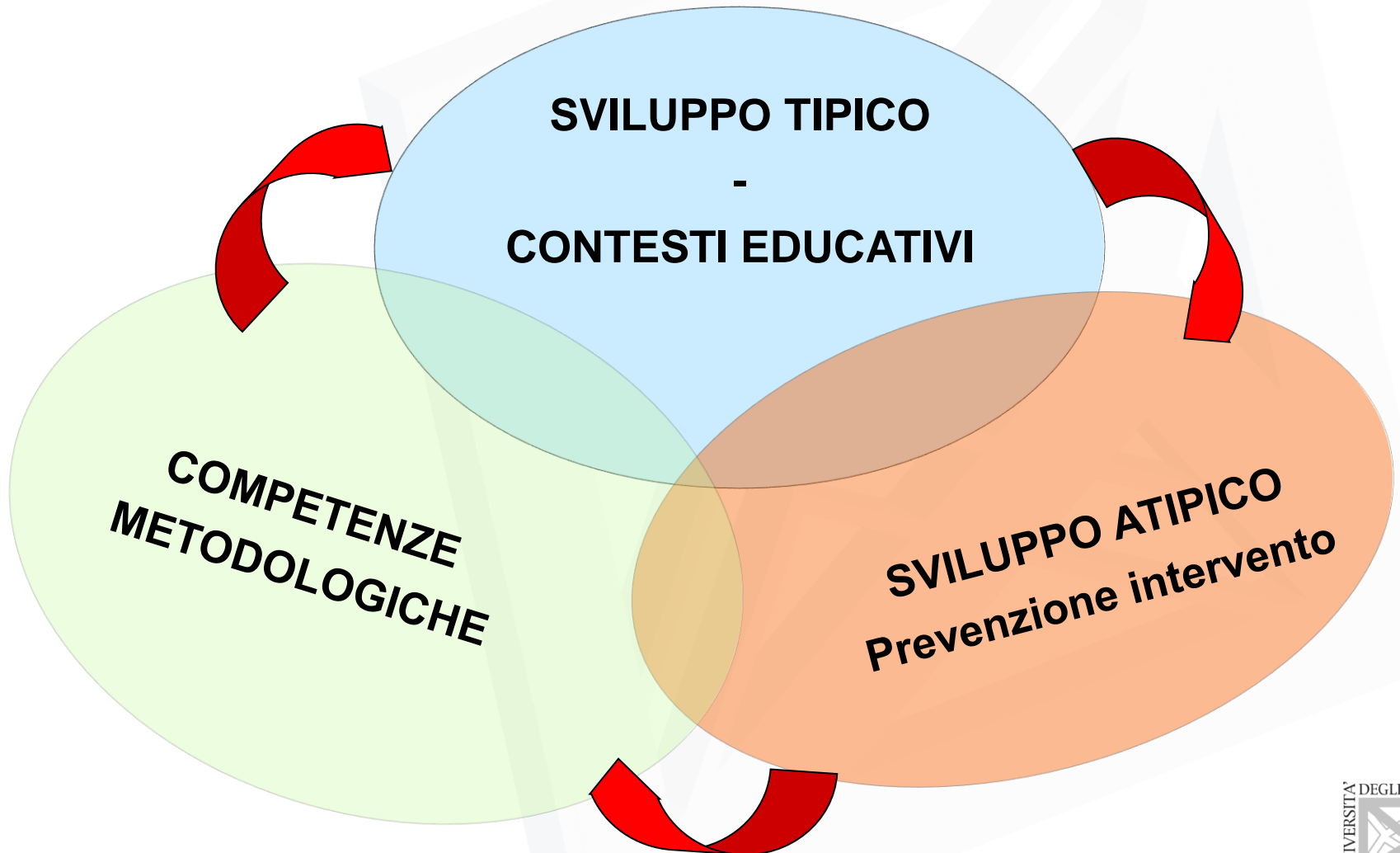
16 CFU (10 CFU al 1°anno; 6 CFU al 2° anno)

- **Prova finale (16 CFU)**

Tesi di Laurea Magistrale (14 CFU)

Lab. Inserimento nel mondo del lavoro (2 CFU)

# Aree di apprendimento





# Processi di sviluppo tipico – contesti educativi

- Psicologia dello sviluppo cognitivo
  - Psicologia dello sviluppo socio-affettivo
  - Psicologia dell'educazione nei contesti di apprendimento
- Obbligatoria
- Psicologia sociale dello sviluppo e organizzazione scolastica
  - Emozioni e relazioni nei processi di apprendimento
  - Pedagogia nel contesto scolastico
  - Pedagogia interculturale
- A scelta
- Strumenti di valutazione delle relazioni nei contesti educativi
  - Interventi di prevenzione e consultazione con gli adolescenti a scuola
- Laboratori

Open day 2020

**DIPARTIMENTO DI PSICOLOGIA**

# Processi di sviluppo atipico

- Valutazione e diagnosi nella neuropsicologia dello sviluppo } Obbligatoria
- Psicodinamica e assessment della genitorialità } A scelta
- Psicologia clinica dello sviluppo } A scelta
- Psicologia dei bisogni educativi speciali } A scelta
- Neuropsichiatria infantile } A scelta
- Mediazione del conflitto a scuola e in famiglia } Laboratori
- Valutazione e intervento in psicopatologia dello sviluppo } Laboratori
- Valutazione delle competenze e dei disturbi linguistici } Laboratori
- Valutazione delle competenze e dei disturbi cognitivi nello sviluppo } Laboratori

# Competenze metodologiche

- Metodi di ricerca e valutazione in psicologia dello sviluppo
- Metodi quantitativi per la psicologia dello sviluppo

} Obbligatori

# Laboratori e stage

- **Laboratori (10 CFU 1° anno; 6 CFU 2° anno)**

4 laboratori da 6 CFU (32 ore)

2 laboratori da 4 CFU (24 ore)

**Frequenza obbligatoria** di almeno il **70%** delle ore

- **Stage (150 ore, 6 CFU in alternativa al laboratorio del 2° anno)**

- Esterno: presso uno degli enti accreditati

- Interno: da concordare con un docente del Dipartimento di Psicologia

# Valutazione della didattica

## [F5103P] PSICOLOGIA DELLO SVILUPPO E DEI PROCESSI EDUCATIVI

Anno Accademico : 2018/2019

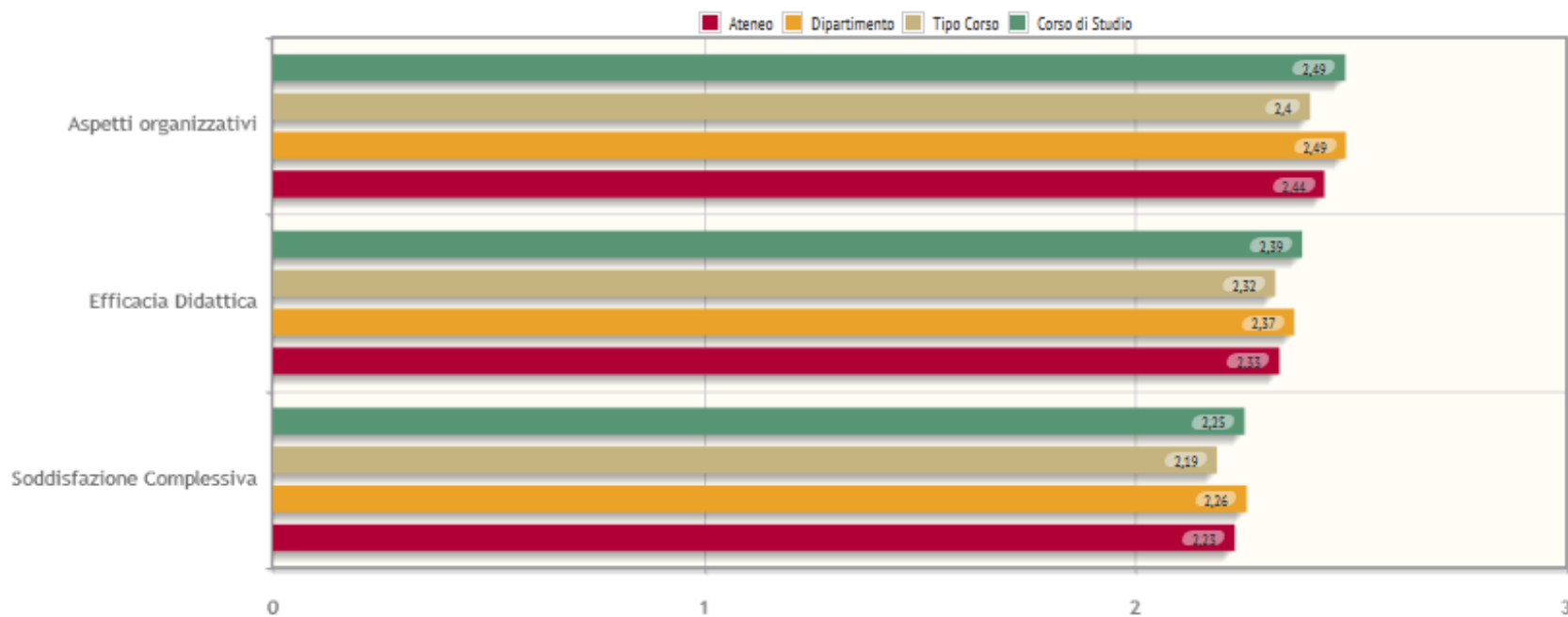
Nome del Dipartimento : DIPARTIMENTO DI PSICOLOGIA

Presidente del Consiglio di Coordinamento Didattico del Corso : TURATI Chiara

Tipologia del Corso di Studio : Corso di Laurea Magistrale

Numero di questionari : 839

I questionari considerati per questa analisi sono quelli degli studenti che hanno dichiarato di aver frequentato le attività didattiche nell'Anno Accademico di rilevazione. Complessivamente per il Corso di Studio [F5103P] PSICOLOGIA DELLO SVILUPPO E DEI PROCESSI EDUCATIVI i questionari raccolti tra studenti frequentanti e non frequentanti sono 1.299. Per maggiori informazioni si invita a [consultare l'Introduzione](#).



# Sbocchi nel mondo del lavoro

## Ambito educativo

(interventi nelle strutture educative, comunità per minori, formazione del personale...)



## Ambito assistenziale

(programmazione di interventi volti a favorire lo sviluppo in situazioni di disagio...)



## Ambito scolastico

(attività di consulenza, supporto all'inclusione scolastica...)



## Ambito clinico

(valutazione e intervento nei disturbi del neurosviluppo)

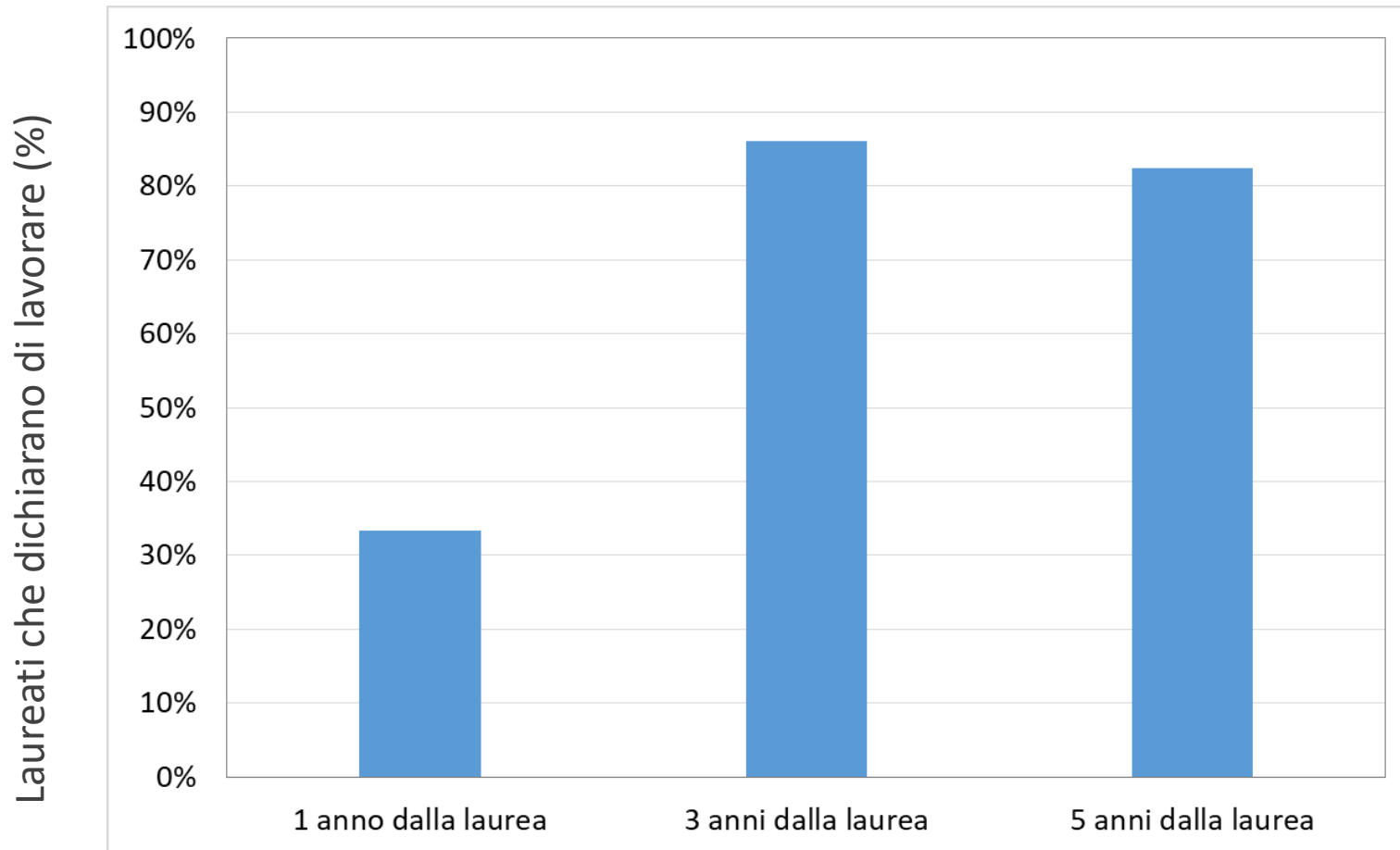
PSICOLOGIA  
dello SVILUPPO  
e dei PROCESSI  
EDUCATIVI

Consente l'accesso alle scuole di specializzazione (psicoterapeuti) e (dopo tirocinio) all'esame di stato.



# Livello occupazionale – Laureati PSPE

Dati Almalaurea 2018 (aggiornati aprile 2019)

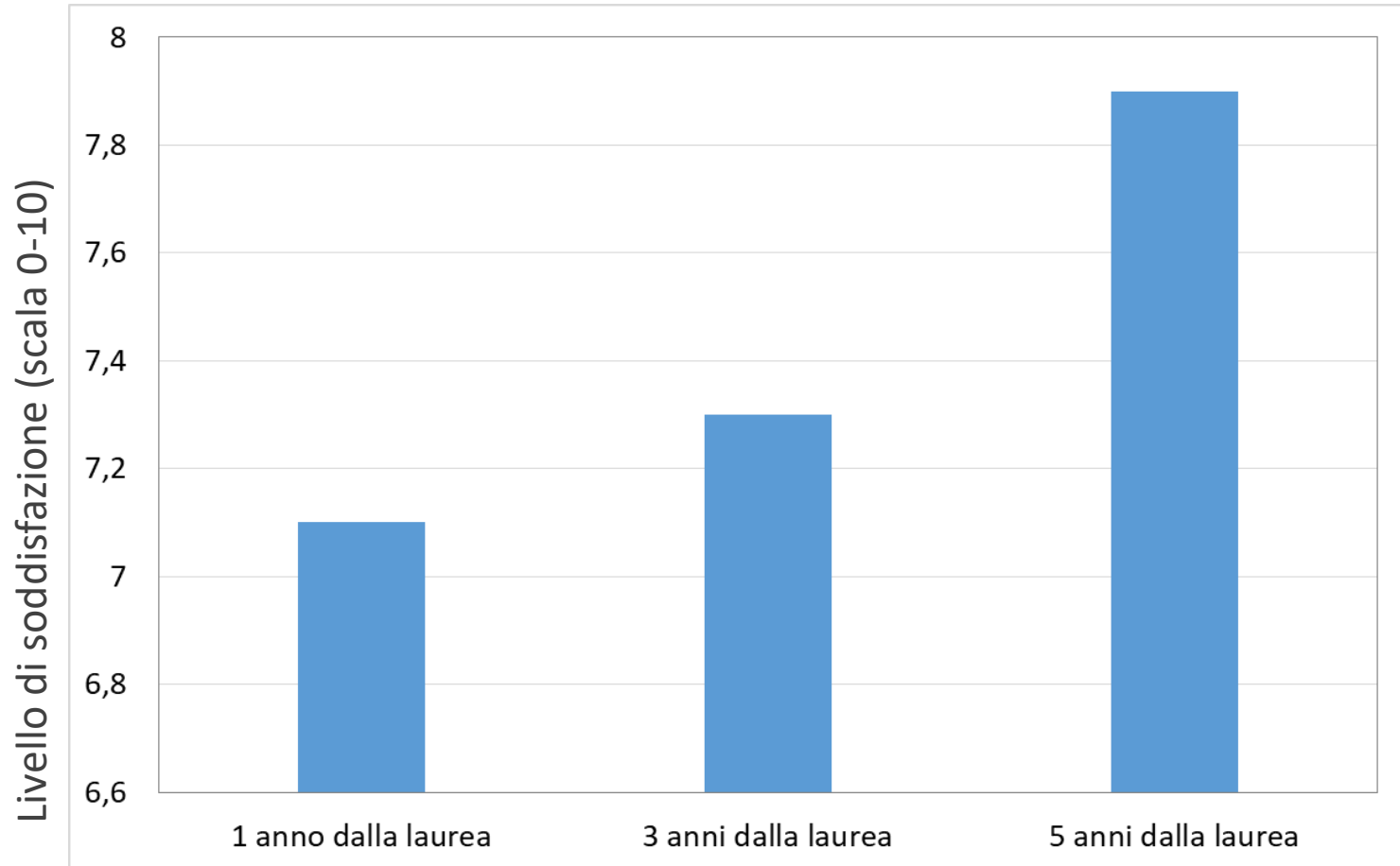


Open day 2020

**DIPARTIMENTO DI PSICOLOGIA**

# Soddisfazione per lavoro svolto – Laureati PSPE

Dati Almalaurea 2018 (aggiornati aprile 2019)



Open day 2020

**DIPARTIMENTO DI PSICOLOGIA**



# GRAZIE PER L'ATTENZIONE!

**“It is easier to build strong children  
than to repair broken men” F. Douglass**



**Presidente:** Prof.ssa Chiara Turati  
presidente.pspe@unimib.it

**Vice-presidente:** Prof.ssa Laura Zampini  
laura.zampini1@unimib.it

**Piani di studio:** Prof. Gian Marco Marzocchi  
gianmarco.marzocchi@unimib.it

**Assicurazione Qualità:** Dott.ssa Silvia Simbula  
silvia.simbula@unimib.it

- Ufficio Segreteria Didattica: [segr.studenti.psicologia@unimib.it](mailto:segr.studenti.psicologia@unimib.it)

**PER SAPERNE DI PIU':**

<https://psicologia.unimib.it/it/didattica/corsi-laurea-magistrale/psicologia-dello-sviluppo-e-dei-processi-educativi-f5103p>

<https://www.unimib.it/servizi/diritto-allo-studio-tasse-150-ore/borse-studio>

Open day 2020

**DIPARTIMENTO DI PSICOLOGIA**

