

---

STUDENTI BICOCCA

# OFFERTA DI LAVORO e OCCUPAZIONE

RILEVAZIONE 2020 (LAUREATI 2019)



# Quanti laureati Bicocca trovano lavoro?

## TASSO OCCUPAZIONE LAUREATI BICOCCA

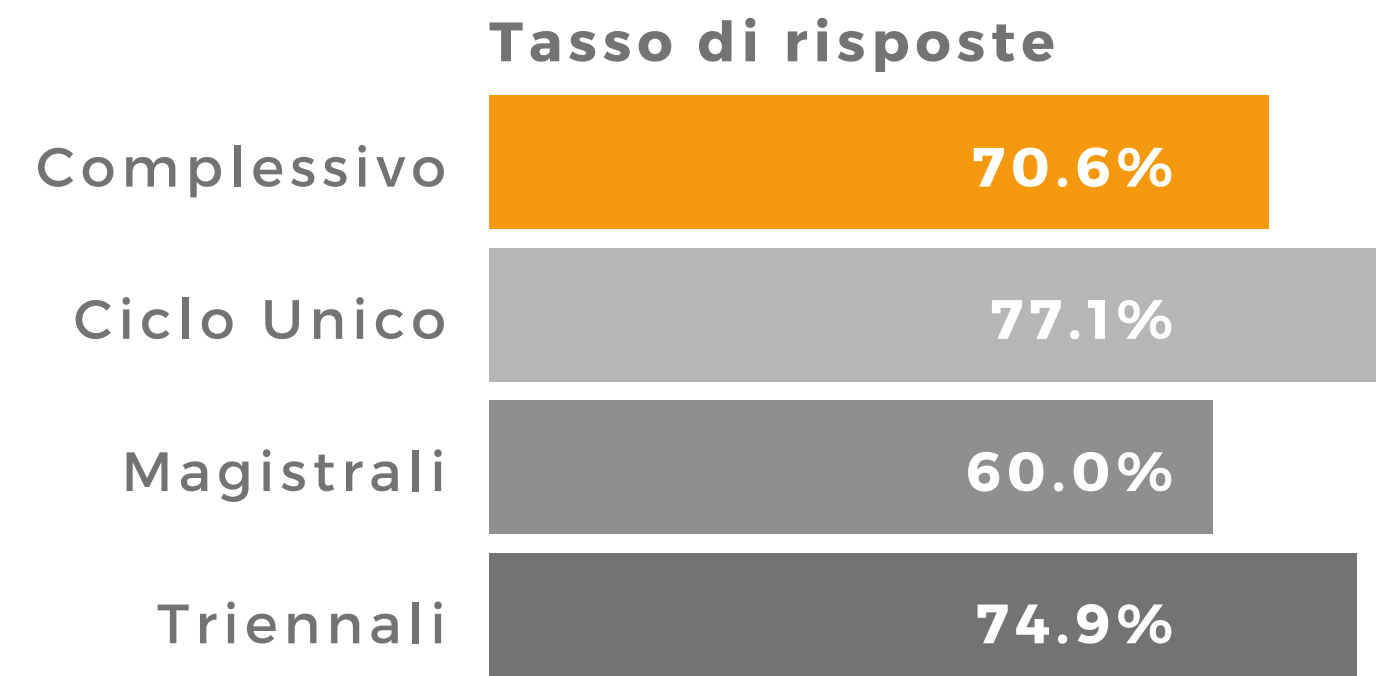
- Tasso occupazione per tipo corso (Triennali, Magistrali, Ciclo unico) raggruppati per Area disciplinare e nel dettaglio dei corsi di laurea
- Confronto con il dato Almalaurea che si riferisce al resto delle università nella rilevazione

# I numeri in sintesi

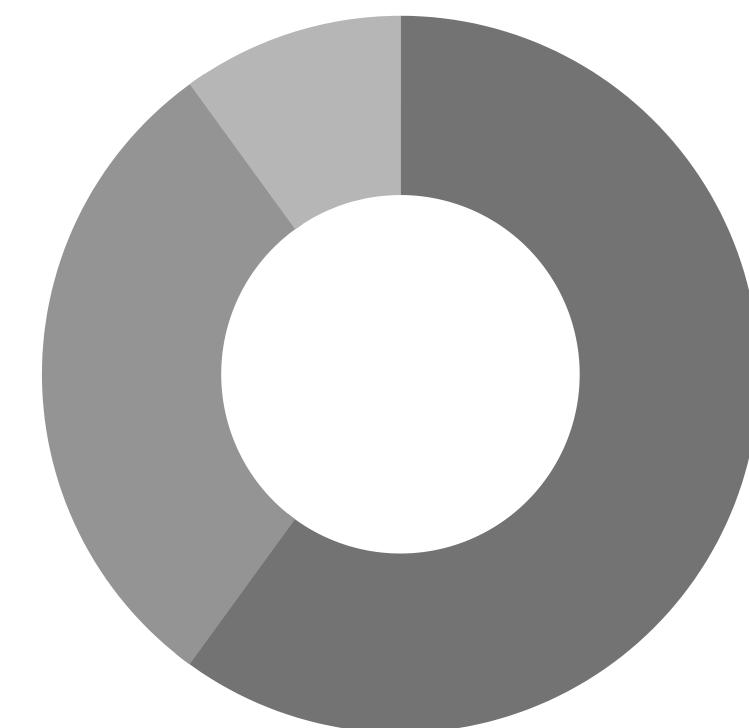
LAUREATI BICOCCA ANNO 2019: **7.001**

INTERVISTATI: **4.947**

TASSO DI RISPOSTA: **70,6%**



Laureati per tipo di corso

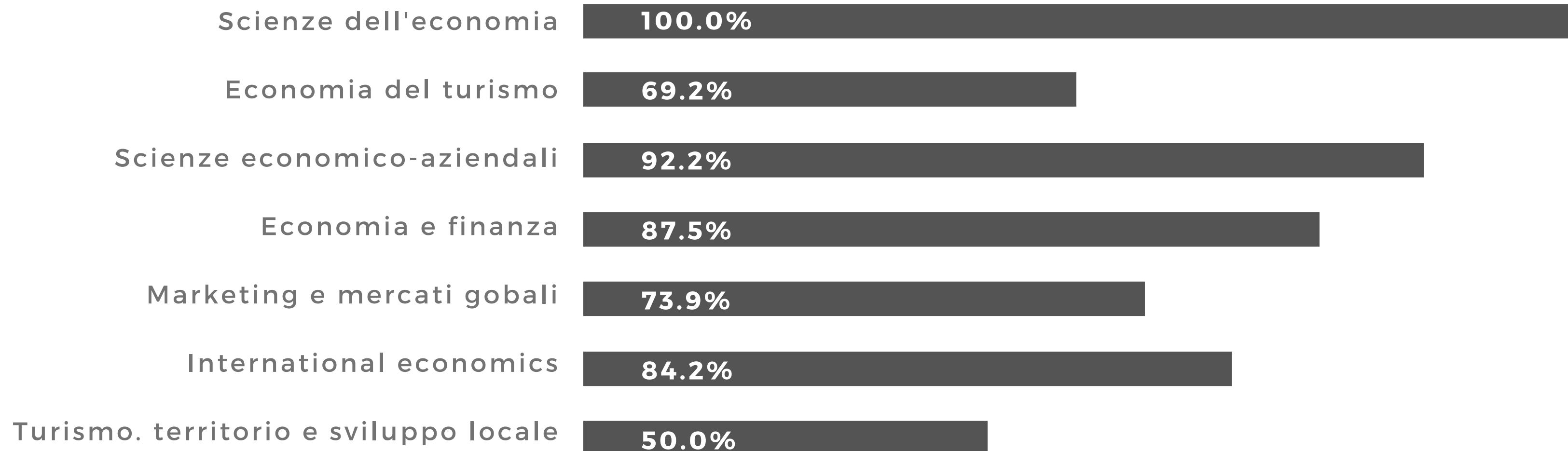


■ Ciclo Unico  
■ Magistrali  
■ Triennali

# Area Economica

## Dettaglio Occupazione per Corsi di Laurea

---



# Area Informatica e Tecnologie ICT

## Dettaglio Occupazione per Corsi di Laurea

---



# Area Insegnamento

## Dettaglio Occupazione per Corsi di Laurea

---

Formazione e sviluppo  
delle risorse umane

**81.8%**

Scienze pedagogiche

**91.7%**

Consulenza pedagogica  
e ricerca educativa

**100.0%**

# Area Medico-Sanitaria e Farmaceutica

## Dettaglio Occupazione per Corsi di Laurea

---

Scienze infermieristiche  
e ostetriche

**100.0%**

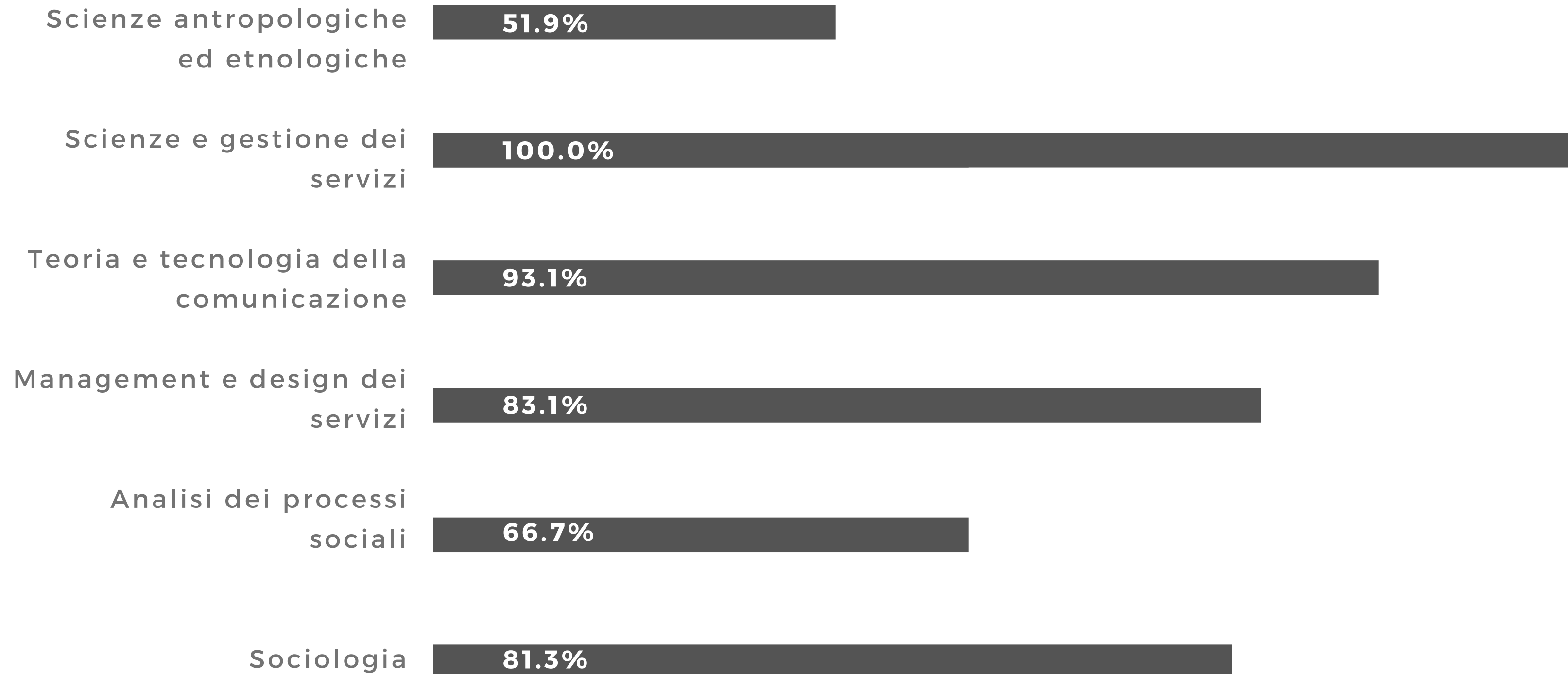
Gestione delle politiche  
e dei servizi sociali

**76.9%**

# Area Politico-Sociale

## Dettaglio Occupazione per Corsi di Laurea

---





# Area Psicologica

## Dettaglio Occupazione per Corsi di Laurea

---

Psicologia clinica e  
neuropsicologia nel ciclo di vita

45.2%

Psicologia dello sviluppo e dei  
processi educativi

57.8%

Psicologia sociale, economica e  
delle decisioni

61.1%

Psicologia clinica, dello  
sviluppo e neuropsicologia

61.1%

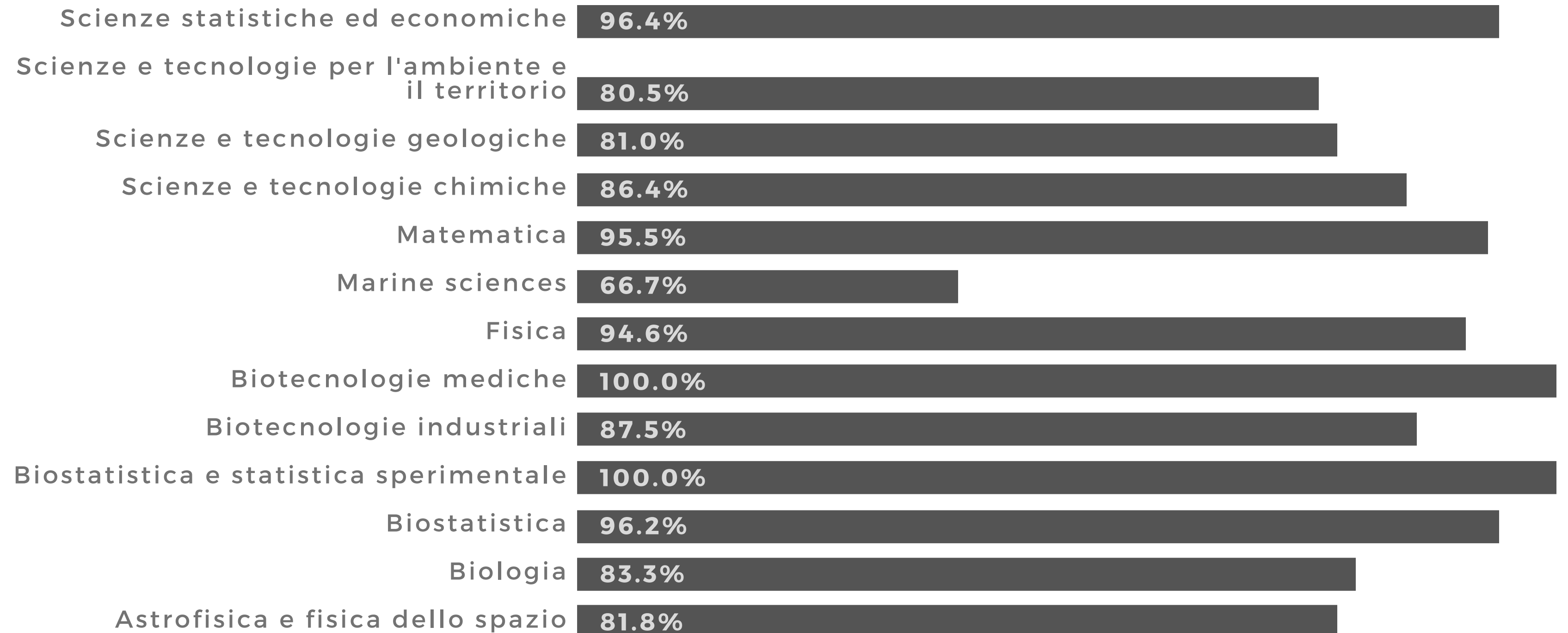
Applied experimental  
psychological sciences

61.1%

# Area Scientifica

## Dettaglio Occupazione per Corsi di Laurea


---



# Occupazione Ciclo Unico

## divise per aree

---



# Occupazione Primo Livello

## A un anno dalla laurea

---

Tasso occupazionale\*:

47.5%

\*Calcolato come rapporto tra numero di occupati e numero di intervistati

Il tasso di occupazione risente della quota significativa di laureati di primo livello che continuano gli studi con un'iscrizione alla laurea magistrale:



■ Iscritto alla magistrale  
■ Non cerca lavoro  
■ Cerca lavoro

# Bicocca e il resto d'Italia

	Collettivo	Primo Livello	Ciclo Unico	Magistrale
% Laureati occupati (Italia)	48%	35,9%	61.7%	70.7%
% Laureati occupati (Bicocca)	58,5%	47,5%	77.8%	78%